

Informações Gerenciais do Estado do Espírito Santo



MÊS: NOVEMBRO 2017

**GOVERNO DO ESTADO DO ESPÍRITO SANTO
SECRETARIA DE ESTADO DE GESTÃO E RECURSOS HUMANOS
SUBSECRETARIA DE ESTADO DE ADMINISTRAÇÃO DE PESSOAL
NÚCLEO DE ESTUDOS E ESTATÍSTICA DE RECURSOS HUMANOS**

Governador do Estado do Espírito Santo:
Paulo César Hartung Gomes

Secretária de Estado de Gestão e Recursos Humanos:
Dayse Maria Oslegher Lemos

Subsecretária de Estado de Administração de Pessoal:
Sandra Helena Bellon Módolo

Núcleo de Estatística de Recursos Humanos:
Marlene Vieira – Chefe de Núcleo de Estudos e Estatística de Recursos Humanos
Claire Andrea Lyra – Assessor Especial
Jonathan Pereira Rocha - Estagiário
Simone Pereira Nunes – Analista do Executivo
Zaloar Gomes Pinto – Analista do Executivo

SUMÁRIO

Demonstrativo do Quadro de Servidores Ativos e Inativos _____	5
Distribuição dos Servidores Efetivos e Comissionados do Poder Executivo e Respektivas Despesas _____	6
Demonstrativo do Quantitativo de Servidores Ativos do Poder Executivo e Aposentados e Pensionistas do RPPS _____	7
Demonstrativo dos Valores das Folhas de Pagamento - Ativos do Poder Executivo e Aposentados e Pensionistas do RPPS _____	8
Valores da Folha de Pagamento _____	9
Comparativo da Evolução do Quantitativo de Servidores _____	10
Comparativo da Evolução da Folha de Pagamento _____	11
Quantitativo de Servidores do Poder Executivo Estadual – Administração Direta _____	12
Quantitativo de Servidores do Poder Executivo Estadual – Autarquias _____	13
Quantitativo de Segurados do Regime Próprio de Previdência Social – RPPS _____	14
Despesas com Servidores do Poder Executivo Estadual – Administração Direta _____	15
Despesas com Servidores do Poder Executivo Estadual – Autarquias _____	16
Despesas Pagamento Aposentadorias e Pensões do Regime Próprio de Previdência Social – RPPS _	17
Demonstrativo da Evolução de Cargos de Designação Temporária _____	18
Demonstrativo dos Gastos com Escala Especial _____	20
Demonstrativo do Custo do Auxílio Alimentação Pago na Folha de Pagamento _____	21
Demonstrativo do Quantitativo e dos Gastos com Estagiários _____	22
Distribuição do Quantitativo e das Despesas de Pessoal por Área _____	24
Demonstrativo da Contribuição Previdenciária ao RPPS _____	25
Demonstrativo da Contribuição Instituto Nacional do Seguro Social - INSS _____	26

APRESENTAÇÃO

Com a finalidade de dar publicidade aos seus atos de modo a permitir, dentre outros, planejamento, transparência e estudos sobre servidores públicos, a Secretaria de Estado de Gestão e Recursos Humanos, organiza e sistematiza, mensalmente, sob a denominação de relatório gerencial, informações pormenorizadas sobre quantitativos e gastos com pessoal. O relatório contempla dados do Poder Executivo Estadual, relativos aos servidores ativos e aos beneficiários do Regime Próprio de Previdência Social, no qual estão inseridos os aposentados e os pensionistas.

Os dados apresentados neste relatório são obtidos das folhas de pagamento processadas pelo sistema SIARHES. Assim, pode haver divergências em relação ao quantitativo de servidores, pois aqueles afastados em licença sem vencimentos ou cedidos sem ônus para o Poder Executivo, não estão contemplados.

Nos quadros de informações sobre servidores ativos e contribuições previdenciárias, na parte referente às despesas de pessoal, constam os dados dos servidores estatutários e dos celetistas, e dados do complemento previdenciário (APORTE). Esse complemento expressa o dispêndio do Governo para completar as despesas com o pagamento dos aposentados e pensionistas do Regime Próprio de Previdência. É obtido após apurada a arrecadação previdenciária do Fundo Financeiro, constituída pelas parcelas, de contribuição do servidor e de responsabilidade do Estado (encargo patronal), acrescida da taxa de administração do IPAJM, instituída pela L.C. nº 485/09 e deduzidos eventuais créditos obtidos com compensações previdenciárias e outros.

As informações do relatório têm característica pontual e demonstram a composição da folha de pagamento quanto: às diversas categorias que a compõem e a vinculação ao regime previdenciário; o tipo de vínculo dos servidores para com o poder público – permanente ou transitório; a sua especificidade – civil ou militar; dentre outros. Em algumas das informações, são apresentados demonstrativos de seu comportamento ao longo dos últimos doze meses.

Os dados são coletados a partir das folhas de pagamento e expressam, nos quantitativos, o número de vínculos públicos e não o número de servidores, pois, há casos de acumulação legal. Assim, um mesmo servidor, detentor de dois cargos legalmente acumuláveis, é computado como dois vínculos. Quanto às despesas, nelas estão englobados, além das remunerações mensais regulares, pagamentos de: 13º vencimento, ocorridos no mês; abono férias e diferenças atrasadas, tanto de vantagens pessoais quanto de promoções, reestruturação de cargos e carreiras, criação de novas carreiras e aumento do quadro de vagas de servidores efetivos.

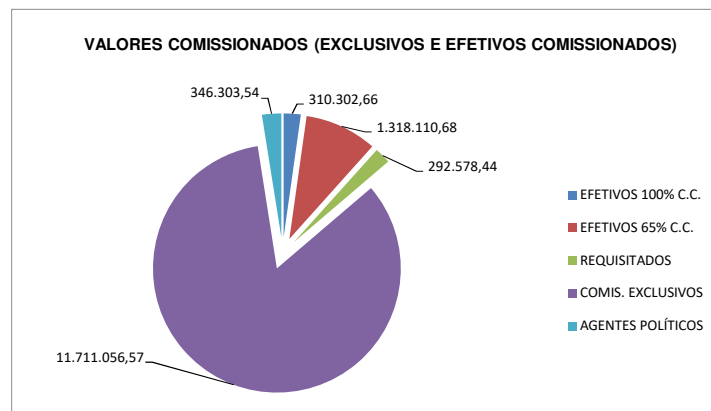
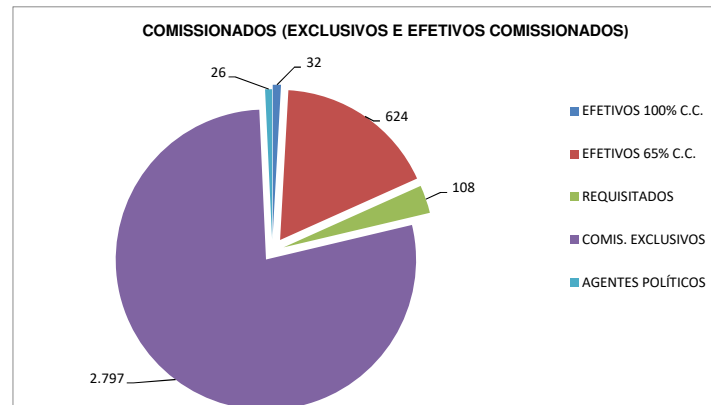
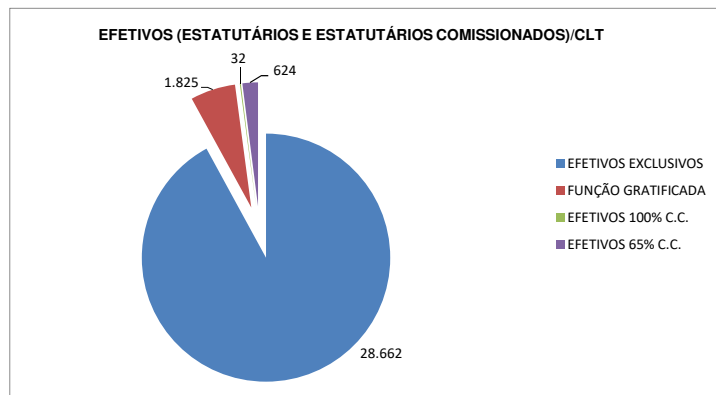
As oscilações regularmente verificadas, ora para mais ora para menos, decorrem, no caso dos quantitativos, das variações: no desligamento e no ingresso de novos servidores efetivos; nas contratações e desligamentos de servidores temporários e das aposentadorias; e, na questão das despesas, decorrem dos pagamentos variáveis, citados no parágrafo anterior além daqueles procedentes das variações nos quantitativos de servidores, mencionados.

Em novembro/2017, no dispêndio com pessoal, manteve-se estável em comparação a outubro/2017. Estão incluídos no total, os valores da folha nº 25 relativa aos professores do Projeto Escola Viva, pagos com Recurso Federal através do Banco do Brasil.

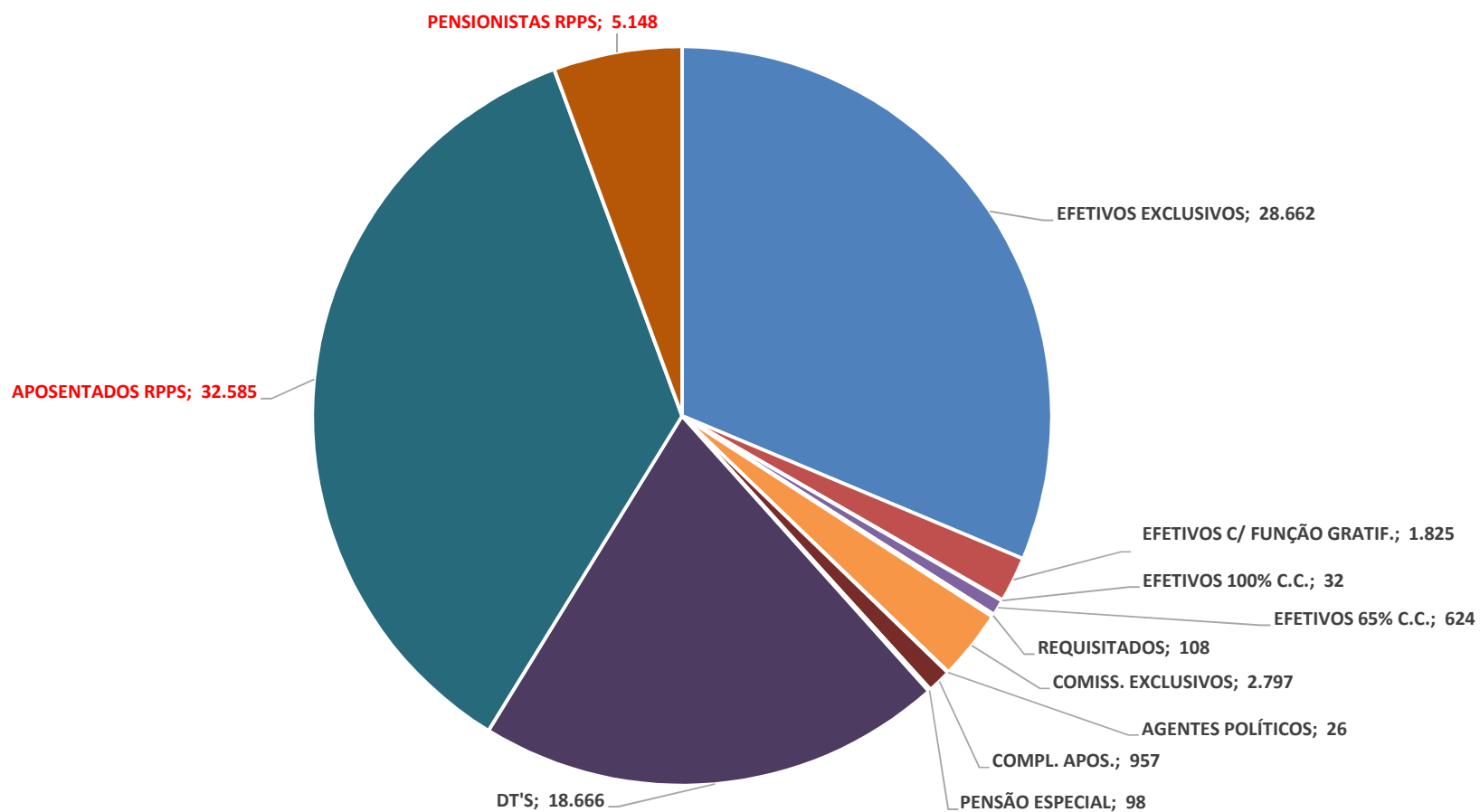
Permanecem registrados no Poder Executivo os dados de Pessoal da Defensoria Pública (nº de servidores e valores de folha).

QUADRO INFORMAÇÕES SOBRE QUANTITATIVO E PAGAMENTO DE SERVIDORES ATIVOS, APOSENTADOS E DE PENSIONISTAS DO PODER EXECUTIVO			
			NOVEMBRO/17
INFORMAÇÕES SERVIDORES ATIVOS, CONTRIBUIÇÕES PREVIDENCIÁRIAS E APORTE	ESTATUTARIOS EFETIVOS EXCLUSIVOS E CLT	30.487	201.718.131,87
	EFETIVOS COMISSIONADOS (65% E 100% COMIS.)	656	1.628.413,34
	COMISSIONADOS (EXCLUSIVOS/REQUISITADOS)	2.931	12.349.938,55
	DTs	18.666	51.566.735,71
	PENSÕES ESPECIAIS	98	600.462,95
	COMP. APOSENTADORIA	957	4.869.278,87
	CONTRIBUIÇÃO COMPL. FUNPES (APORTE)		150.871.712,60
	TOTAL (I)	53.795	423.604.673,89
INFORMAÇÕES DESPESAS DE CUSTEIO PAGAS EM FOLHA	ESTAGIÁRIOS/MÉDICOS RESIDENTES	2.838	1.766.798,00
	AUXÍLIO ALIMENTAÇÃO	51.929	10.604.794,52
	OUTROS CUSTEIOS	-	3.516.048,96
	TOTAL		15.887.641,48
INFORMAÇÕES FOLHAS PAGAMENTO APOSENTADOS E PENSIONISTAS DO RPPS	APOSENTADOS	32.585	152.994.188,25
	PENSIONISTAS	5.148	29.380.034,50
	TOTAL	37.733	182.374.222,75

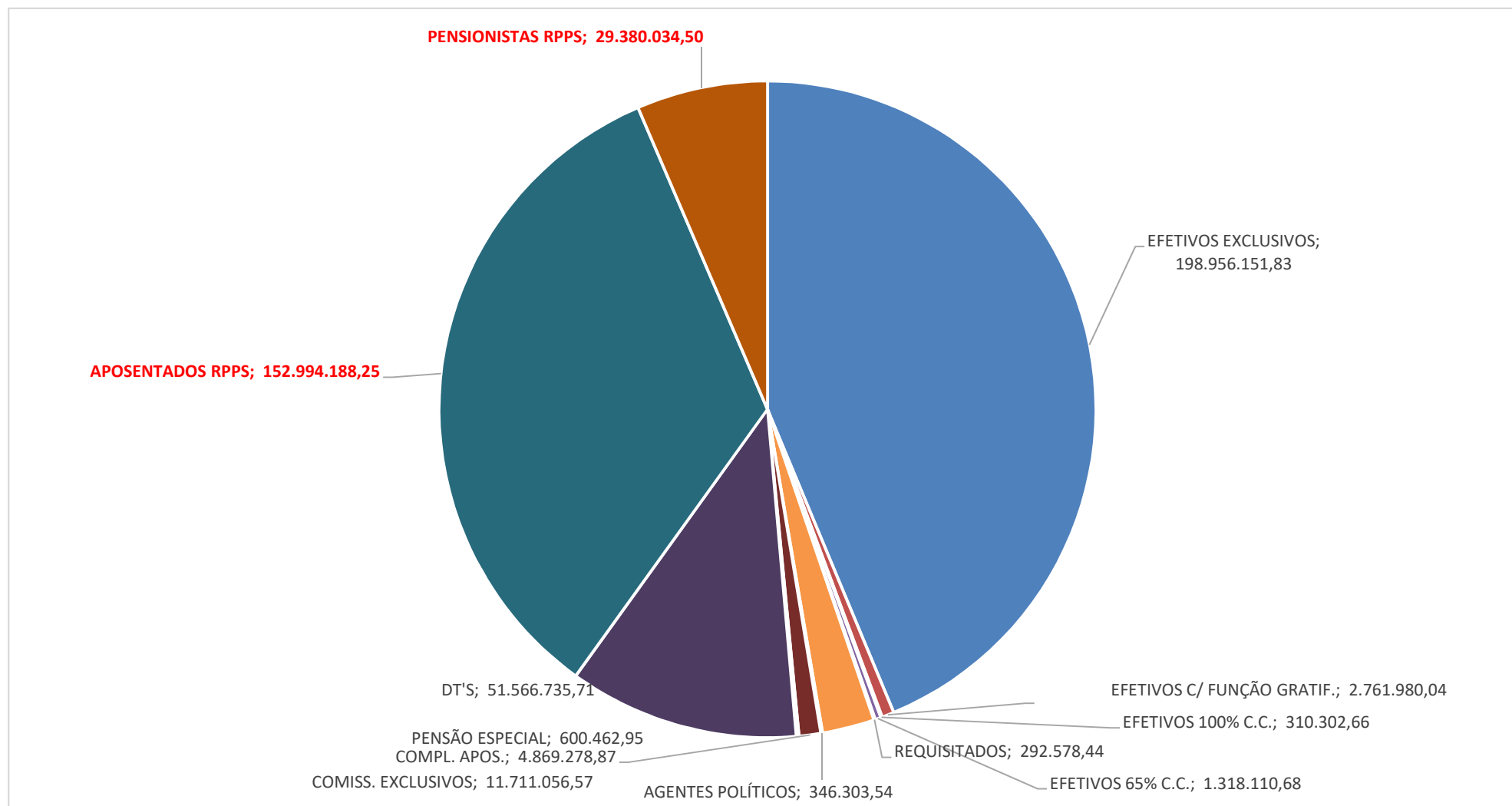
DISTRIBUIÇÃO DOS SERVIDORES EFETIVOS E COMISSIONADOS DO PODER EXECUTIVO E RESPECTIVAS DESPESAS NOVEMBRO/2017



**DEMONSTRATIVO DO QUANTITATIVO DE SERVIDORES ATIVOS DO PODER EXECUTIVO E
APOSENTADOS E PENSIONISTAS DO RPPS
NOVEMBRO/2017**



**DEMONSTRATIVO DOS VALORES DAS FOLHAS DE PAGAMENTO - ATIVOS DO PODER EXECUTIVO E
APOSENTADOS E PENSIONISTAS DO RPPS
NOVEMBRO/2017**



DESPESAS COM PESSOAL NOVEMBRO 2017

PODER EXECUTIVO - ADM. DIRETA E AUTARQUIAS - ATIVOS E INATIVOS

	VALOR DA FOLHA	PERCENTUAL
Ativos	267.263.219,47	63,09
Complementação Aposentadoria - CLT (1)	4.869.278,87	1,15
Pensões Especiais	600.462,95	0,14
Contribuição Complementar ao FUNPES	150.871.712,60	35,62
TOTAL	423.604.673,89	100,00

Fonte: Relatórios SIARHES - Administração Direta e Autarquias.

Nota:

(1) - Compreende complementações concedidas pelas Leis nºs 4.511/91, 4.565/91 e 5.567/98.

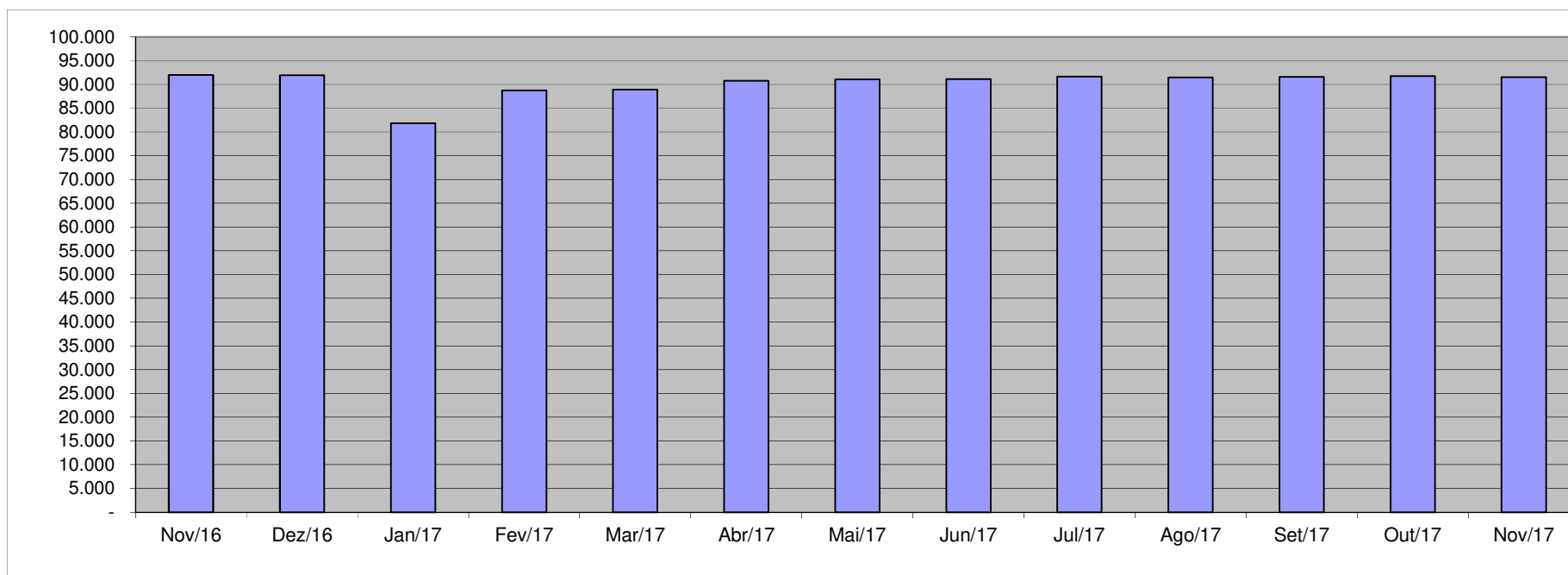
PAGAMENTO DOS BENEFICIÁRIOS DO REGIME PRÓPRIO DE PREVIDÊNCIA SOCIAL - RPPS

	VALOR DA FOLHA	PERCENTUAL
Aposentados	152.994.188,25	83,89
Pensionistas	29.380.034,50	16,11
TOTAL	182.374.222,75	100,00

Fonte: Relatórios SIARHES - Administração Direta e Autarquias.

QUANTITATIVO SERVIDORES - ATIVOS DO PODER EXECUTIVO E APOSENTADOS E PENSIONISTAS DO RPPS

Nov/16	Dez/16	Jan/17	Fev/17	Mar/17	Abr/17	Mai/17	Jun/17	Jul/17	Ago/17	Set/17	Out/17	Nov/17
91.963	91.930	81.816	88.699	88.921	90.766	91.068	91.124	91.606	91.459	91.582	91.762	91.528

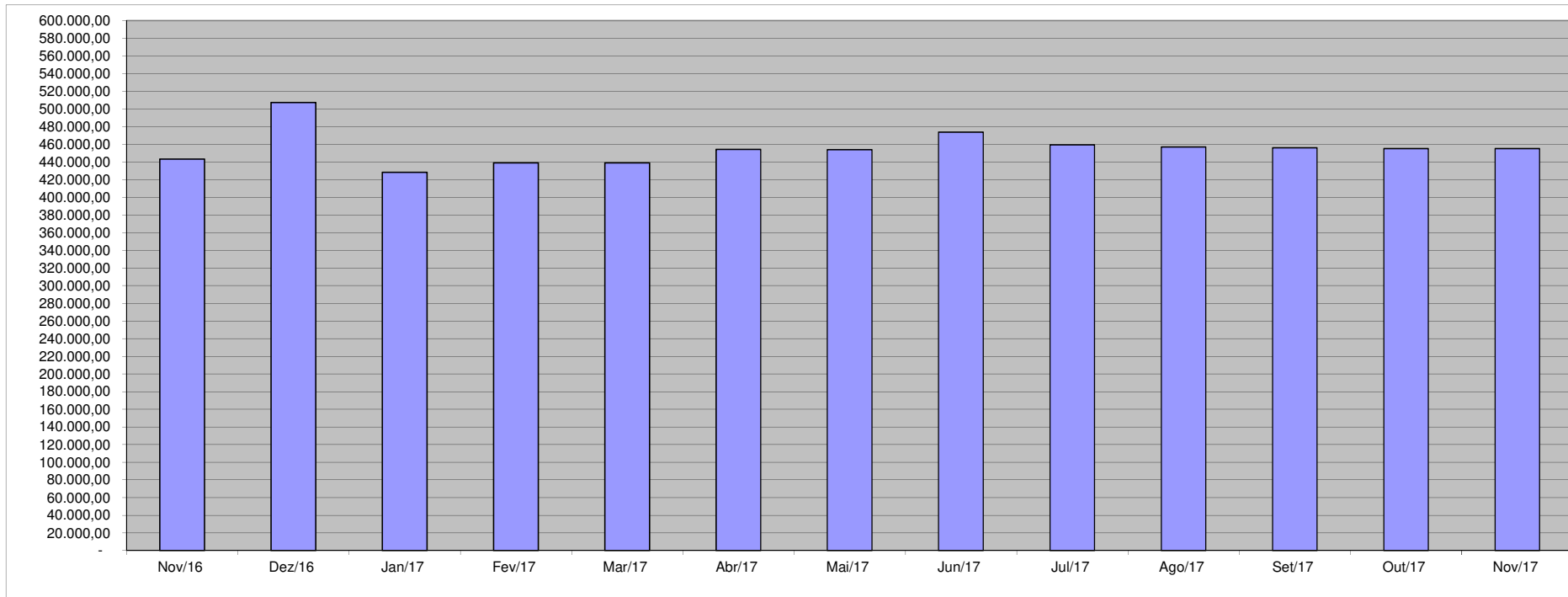


Fonte: Relatórios SIARHES - Administração Direta e Autarquias.

VALOR DAS FOLHAS DE PAGAMENTO - ATIVOS DO PODER EXECUTIVO E APOSENTADOS E PENSIONISTAS DO RPPS (1)

Nov/16	Dez/16	Jan/17	Fev/17	Mar/17	Abr/17	Mai/17	Jun/17	Jul/17	Ago/17	Set/17	Out/17	Nov/17
443.315,11	507.275,78	428.413,79	438.876,50	439.011,30	454.270,85	453.928,89	473.623,12	459.503,45	456.954,51	456.041,05	455.048,29	455.107,18

Em R\$1.000,00



Fonte: Relatórios SIARHES - Administração Direta e Autarquias.

Nota:

(1) - O valor das folhas de pagamento refere-se ao somatório das folhas dos servidores ativos e dos aposentados e pensionistas e não, às despesas com o pagamento dos servidores, visto que, no pagamento da folha dos aposentados deduz-se a parcela previdenciária dos servidores vinculados ao regime próprio de previdência - fundo financeiro, além de eventuais devoluções de taxa de administração do IPAJM e compensações previdenciárias.

QUANTITATIVO DE SERVIDORES ATIVOS DO PODER EXECUTIVO ESTADUAL - ADM. DIRETA
NOVEMBRO/2017

	ÓRGÃOS	EFETIVOS/CLT			OCUPANTES DE CARGOS COMISSIONADOS						COMPL. APOS.(1)	DT'S	TOTAL
		EFETIVOS EXCLUSIVOS	FUNÇÃO GRATIFICADA	SUBTOTAL	EFETIVOS 100% C.C.	EFETIVOS 65% C.C.	REQUISITADOS	EXCLUSIVOS	AGENTES POLÍTICOS	SUBTOTAL	CLT		
ADMINISTRAÇÃO DIRETA	SECONT	50	29	79	1	6	3	32	1	43	-	-	122
	APE	2	-	2	-	-	-	20	-	20	-	-	22
	CASA CIVIL	1	-	1	-	-	-	35	1	36	-	-	37
	CASA MILITAR	-	23	23	-	1	-	12	-	13	-	-	36
	CBMES	1.090	87	1.177	-	-	1	2	-	3	-	12	1.192
	SECTI	7	3	10	-	4	1	16	1	22	-	239	271
	DEFENSORIA PÚBLICA	162	-	162	-	9	1	25	1	36	-	-	198
	PGE	99	18	117	-	4	1	110	1	116	-	2	235
	POLÍCIA CIVIL	2.045	210	2.255	-	1	-	-	-	1	14	-	2.270
	POL. MILITAR	8.554	296	8.850	-	1	-	-	-	1	-	-	8.851
	POL. MILITAR-HPM	429	6	435	-	1	-	-	-	1	-	-	436
	SEAG	-	11	11	-	3	2	45	1	51	-	18	80
	SEAMA	2	3	5	-	-	1	12	1	14	-	8	27
	SECULT	75	3	78	-	11	-	55	1	67	-	52	197
	SECOM	5	-	5	-	2	-	28	1	31	-	-	36
	SEDES	1	-	1	1	4	1	46	1	53	-	-	54
	SETUR	10	-	10	-	2	2	15	1	20	-	1	31
	SETOP	1	-	1	-	2	3	25	1	31	-	-	32
	SEDU	6.511	447	6.958	-	47	2	126	1	176	40	12.581	19.755
	SEDURB	13	-	13	-	1	1	48	1	51	-	12	76
	SEFAZ	306	23	329	1	117	20	91	1	230	-	2	561
	SEG	3	-	3	2	5	7	113	2	129	-	1	133
	SEJUS	1.641	193	1.834	1	129	2	484	1	617	-	1.345	3.796
	SEP	10	7	17	-	4	1	34	1	40	-	1	58
	SEGER	53	25	78	5	8	4	92	1	110	58	32	278
	SEGER - Pensões Especiais (2)(3)	98	-	98	-	-	-	-	-	-	-	-	98
	SEGER - Prev. Complementar	-	-	-	-	-	-	-	-	-	54	-	54
	SESA	5.368	24	5.392	11	90	10	280	1	392	72	2.852	8.708
	SESP	4	17	21	2	17	1	59	1	80	-	-	101
	SESPORT	11	-	11	-	1	-	24	1	26	-	1	38
	SETADES	22	-	22	-	2	8	65	1	76	-	6	104
	SEDH	2	1	3	-	3	1	34	1	39	-	2	44
	VICE GOVERNADORIA	5	-	5	-	1	-	36	1	38	-	1	44
	Sub-Total	26.580	1.426	28.006	24	476	73	1.964	26	2.563	238	17.168	47.975

Fonte: Relatórios SIARHES - Administração Direta e Autarquias.

Notas:

(1) - O quantitativo refere-se exclusivamente àqueles servidores/pensionistas que receberam complementação nesta competência e não aos que têm o direito. Por essa razão, na hipótese de ocorrer alteração na remuneração dos servidores ativos, poderá haver alteração nestes quantitativos.

(2) - Refere-se aos Pensionistas - Pensão Especial a cargo da SEGER.

(3) - Essa redução deu-se, como consequência da mudança nos critérios de registros das pensões especiais (custeio), concedidas por decisão judicial pelo Estado, a cidadãos não pertencentes ao quadro de servidores públicos que sofreram algum dano decorrentes de ações de servidores. (Ex: atropelamentos, assassinatos em presídios....). Essas despesas - pensões especiais - passaram à condição de gastos de custeio.

QUANTITATIVO DE SERVIDORES ATIVOS DO PODER EXECUTIVO ESTADUAL - ADM. INDIRETA - AUTARQUIAS
NOVEMBRO/2017

	ÓRGÃOS	EFETIVOS/CLT			OCUPANTES DE CARGOS COMISSIONADOS						COMPL. APOS.(1)	DT'S	TOTAL
		EFETIVOS EXCLUSIVOS	FUNÇÃO GRATIFICADA	SUBTOTAL	EFETIVOS 100% C.C.	EFETIVOS 65% C.C.	REQUISITADOS	EXCLUSIVOS	AGENTES POLÍTICOS	SUBTOTAL	CLT		
AUTARQUIAS	ADERES	-	-	-	-	-	1	22	-	23	-	-	23
	AGERH	27	-	27	-	4	3	13	-	20	-	4	51
	DER/ES	115	41	156	-	5	1	21	-	27	526	-	709
	FAMES	22	8	30	-	3	1	26	-	30	4	59	123
	FAPES	-	-	-	-	-	4	37	-	41	-	-	41
	ESESP	-	-	-	1	-	3	11	-	15	-	-	15
	IASES	253	34	287	1	51	4	68	-	124	12	1.271	1.694
	IEMA	161	54	215	-	4	1	30	-	35	-	50	300
	IJSN	41	18	59	-	4	2	29	-	35	10	-	104
	IDAF	394	63	457	-	4	2	2	-	8	6	71	542
	INCAPER	482	113	595	-	-	1	6	-	7	100	-	702
	IOPES	24	24	48	-	1	1	29	-	31	-	24	103
	PROCON	-	-	-	2	-	1	41	-	44	-	-	44
	RTV-ES	40	16	56	-	-	-	33	-	33	6	-	95
	ARSP (2)	16	-	16	-	3	2	8	-	13	-	-	29
	DETRAN (2)	222	6	228	2	18	3	354	-	377	2	19	626
	DIO (2)	25	10	35	-	1	-	24	-	25	53	-	113
	IPAJM (2)	84	9	93	1	14	2	24	-	41	-	-	134
	JUCEES (2)	36	-	36	1	4	-	29	-	34	-	-	70
	IPEM (2)	53	-	53	-	1	1	19	-	21	-	-	74
	PRODEST	185	3	188	-	31	2	7	-	40	-	-	228
	Sub-Total	2.180	399	2.579	8	148	35	833	-	1.024	719	1.498	5.820

TOTAL DA DIRETA	26.580	1.426	28.006	24	476	73	1.964	26	2.563	238	17.168	47.975
TOTAL DA INDIRETA	2.180	399	2.579	8	148	35	833	-	1.024	719	1.498	5.820
TOTAL GERAL	28.760	1.825	30.585	32	624	108	2.797	26	3.587	957	18.666	53.795

ESTAGIÁRIOS												2.838
--------------------	--	--	--	--	--	--	--	--	--	--	--	--------------

Fonte: Relatórios SIARHES - Administração Direta e Autarquias.

Notas:

(1) - O quantitativo refere-se exclusivamente àqueles servidores/pensionistas que receberam complementação nesta competência e não aos que têm o direito. Por essa razão, na hipótese de ocorrer alteração na remuneração dos servidores ativos, poderá haver alteração nestes quantitativos.

(2) - Órgãos sem recursos do Tesouro para pagar pessoal.

**QUANTITATIVO DE SEGURADOS PAGOS, PELO REGIME PRÓPRIO DE PREVIDÊNCIA SOCIAL - RPPS - PODER EXECUTIVO
NOVEMBRO/2017**

	ÓRGÃOS	APOSENTADOS	PENSÕES	TOTAL GERAL
ADMINISTRAÇÃO DIRETA	SECONT	13	2	15
	APE	12	-	12
	CASA CIVIL	48	5	53
	CASA MILITAR	10	7	17
	CBMES	279	40	319
	SECTI	5	1	6
	DEFENSORIA PÚBLICA	84	15	99
	PGE	50	13	63
	POLÍCIA CIVIL	1.284	445	1.729
	POL. MILITAR	4.747	1.804	6.551
	POL. MILITAR -HPM	19	2	21
	SEAG	84	41	125
	SEAMA	1	-	1
	SECULT	74	14	88
	SECOM	8	1	9
	SEDES	3	-	3
	SETUR	4	1	5
	SETOP	15	2	17
	SEDU	19.686	1.258	20.944
	SEDURB	2	-	2
	SEFAZ	775	526	1.301
	SEG	21	6	27
	SEJUS	249	42	291
	SEP	5	8	13
	SEGER	196	215	411
	SESA	3.444	463	3.907
	SESP	23	55	78
	SESPORT	9	-	9
	SETADES	58	5	63
	SEDH	-	-	-
	VICE GOVERNADORIA	5	-	5
	Total	31.213	4.971	36.184

	ÓRGÃOS	APOSENTADOS	PENSÕES	TOTAL GERAL
AUTARQUIAS	ADERES	-	-	-
	AGERH	-	-	-
	DER/ES	197	34	231
	FAMES	18	4	22
	FAPES	-	-	-
	ESESP	-	-	-
	IASES	150	18	168
	IEMA	6	3	9
	IJSN	102	8	110
	IDAF	142	19	161
	INCAPER	356	33	389
	IOPES	-	-	-
	PROCON	-	-	-
	RTV-ES	75	18	93
	ARSP	-	-	-
	DETRAN	170	18	188
	DIO	44	10	54
	IPAJM	81	9	90
	JUCEES	30	2	32
	IPEM	1	1	2
	PRODEST	-	-	-
	Total	1.372	177	1.549

TOTAL SERVIDORES: APOSENTADOS EFETIVOS E PENSÕES

37.733

Fonte: Relatórios SIARHES - Administração Direta e Autarquias.

DESPESAS COM PAGAMENTO DE SERVIDORES DO PODER EXECUTIVO ESTADUAL - ADM. DIRETA
ATIVOS, APOSENTADOS E PENSIONISTAS
NOVEMBRO/2017

Em: R\$ 1,00

	ÓRGÃOS	EFETIVOS/CLT			OCUPANTES DE CARGOS COMISSONADOS					COMPL. APOS.(2)		DT'S (1)	TOTAL ATIVOS	CONTRIB. COMPL. FUNPES (4) (5)	DESPESA TOTAL
		EFETIVOS EXCLUSIVOS (1)	FUNÇÃO GRATIFICADA	SUBTOTAL	EFETIVOS 100% C.C. (2)	EFETIVOS 65% C.C. (2)	REQUISITADOS (2)	EXCLUSIVOS (1)	AGENTES POLÍTICOS (3)	SUBTOTAL	CLT				
ADMINISTRAÇÃO DIRETA	SECONT	1.310.214,55	77.698,80	1.387.913,35	6.168,78	27.201,43	8.887,33	95.987,85	10.052,90	148.298,29	-	-	1.536.211,64	-	1.536.211,64
	APE	10.562,88	-	10.562,88	-	-	-	52.762,48	-	52.762,48	-	-	63.325,36	-	63.325,36
	CASA CIVIL	6.332,96	-	6.332,96	-	-	-	171.307,36	10.052,90	181.360,26	-	-	187.693,22	-	187.693,22
	CASA MILITAR	353.005,86	27.410,34	380.416,20	-	1.777,47	-	58.029,08	-	59.806,55	-	-	440.222,75	-	440.222,75
	CBMES	8.980.850,80	109.703,90	9.090.554,70	-	-	1.777,47	10.120,94	-	11.898,41	-	26.218,66	9.128.671,77	1.668.192,17	10.796.863,94
	SECTI	87.345,82	8.135,43	95.481,25	-	8.887,34	1.777,47	73.975,56	15.021,63	99.662,00	-	811.430,48	1.006.573,73	-	1.006.573,73
	DEFENSORIA PÚBLICA	3.100.923,58	-	3.100.923,58	-	18.565,30	3.554,93	67.450,00	10.052,90	99.623,13	-	-	3.200.546,71	-	3.200.546,71
	PGE	3.257.123,91	62.220,47	3.319.344,38	-	18.663,38	912,71	308.734,91	14.629,89	342.940,89	-	4.300,48	3.666.585,75	-	3.666.585,75
	POLÍCIA CIVIL	23.550.153,65	178.376,11	23.728.529,76	-	-	1.777,47	-	-	1.777,47	53.266,74	-	23.783.573,97	12.339.107,95	36.122.681,92
	POL. MILITAR	54.917.115,32	382.789,57	55.299.904,89	-	23.144,86	-	-	-	23.144,86	-	-	55.323.049,75	36.908.887,65	92.231.937,40
	POL. MILITAR -HPM	4.048.383,14	10.528,03	4.058.911,17	-	-	1.777,47	-	-	1.777,47	-	-	4.060.688,64	-	4.060.688,64
	SEAG	115.681,54	11.949,80	127.631,34	-	9.331,70	5.776,76	206.736,12	15.466,00	237.310,58	-	64.415,82	429.357,74	-	429.357,74
	SEAMA	44.938,34	5.182,47	50.120,81	-	-	1.777,47	72.338,45	10.052,90	84.168,82	-	17.586,66	151.876,29	-	151.876,29
	SECULT	521.337,48	1.681,74	523.019,22	-	22.127,18	-	202.074,37	15.466,00	239.667,55	-	185.997,26	948.684,03	-	948.684,03
	SECOM	101.404,80	-	101.404,80	-	7.554,23	-	139.750,89	15.466,00	162.771,12	-	-	264.175,92	-	264.175,92
	SEDES	42.642,65	-	42.642,65	10.403,87	8.887,34	3.554,93	274.683,07	10.052,90	307.582,11	-	-	350.224,76	-	350.224,76
	SETUR	77.372,21	-	77.372,21	-	3.554,94	7.109,86	73.980,99	14.434,93	99.080,72	-	2.150,24	178.603,17	-	178.603,17
	SETOP	31.471,58	-	31.471,58	-	7.109,86	10.220,43	128.488,94	15.466,00	161.285,23	-	-	192.756,81	-	192.756,81
	SEDU	27.546.416,49	1.162.680,51	28.709.097,00	-	112.707,98	2.690,18	467.807,79	15.466,00	598.671,95	41.015,43	29.718.230,90	59.067.015,28	59.852.326,57	118.919.341,85
	SEDURB	84.096,54	-	84.096,54	-	-	1.777,47	3.554,93	15.466,00	263.803,92	-	46.571,66	394.472,12	-	394.472,12
	SEFAZ	9.240.975,24	30.102,36	9.271.077,60	9.204,83	149.909,32	19.616,33	366.348,16	15.466,00	560.544,64	-	4.300,48	9.835.922,72	-	9.835.922,72
	SEG	70.652,93	-	70.652,93	30.075,58	15.203,55	23.383,89	557.060,83	34.903,00	660.626,85	-	2.150,24	733.430,02	-	733.430,02
	SEJUS	9.105.639,45	197.000,80	9.302.640,25	5.590,67	236.393,09	7.109,86	1.645.338,96	10.052,90	1.904.485,48	-	4.639.321,28	15.846.447,01	-	15.846.447,01
	SEP	265.893,39	12.721,03	278.614,42	-	13.330,99	5.006,53	156.827,73	10.052,90	185.218,15	-	2.150,24	465.982,81	-	465.982,81
	SEGER	640.145,54	36.830,67	676.976,21	51.933,26	25.773,25	13.799,33	309.950,09	10.052,90	411.508,83	68.137,19	68.613,00	1.225.235,23	21.331.827,42	22.957.062,65
	SEGER - Pensões Especiais (6)	600.462,95	-	600.462,95	-	-	-	-	-	-	-	-	600.462,95	-	600.462,95
	SEGER - Prev. Complementar	-	-	-	-	-	-	-	-	-	209.494,78	-	209.494,78	-	209.494,78
	SESA	32.793.110,08	40.626,07	32.833.736,15	91.285,68	205.176,84	18.541,31	1.208.377,69	9.930,59	1.533.312,11	220.229,22	11.941.076,37	46.528.353,85	11.101.597,47	57.629.951,32
	SESP	527.338,86	19.020,73	546.359,59	23.130,89	58.680,33	5.776,76	266.446,59	10.052,90	364.087,47	-	-	910.447,06	374.281,33	1.284.728,39
	SESPORT	82.117,37	-	82.117,37	-	1.777,47	-	131.485,13	15.466,00	148.728,60	-	2.150,24	232.996,21	-	232.996,21
	SETADES	142.346,37	-	142.346,37	-	3.554,94	17.628,60	254.610,24	15.466,00	291.259,78	-	15.740,60	449.346,75	-	449.346,75
	SEDH	41.968,11	1.078,36	43.046,47	-	7.109,87	3.554,93	184.194,91	10.052,90	204.912,61	-	4.339,66	252.298,74	-	252.298,74
	VICE GOVERNADORIA	91.904,58	-	91.904,58	-	5.776,76	-	175.896,32	17.660,50	199.333,58	-	2.169,83	293.407,99	-	293.407,99
	Sub-Total	181.789.928,97	2.375.737,19	184.165.666,16	227.793,56	997.531,83	166.012,01	7.903.770,97	346.303,54	9.641.411,91	592.143,36	47.558.914,10	241.958.135,53	143.576.220,56	385.534.356,09

Fonte: Relatórios SIARHES - Administração Direta e Autarquias.

Notas:

(1) - Nos valores demonstrados estão incluídos encargos patronais (INSS, IPAJM, FGTS, PREVES e Outros Regimes de Previdência).

(2) - O valor dos encargos patronais estão incluídos nos cargos efetivos da origem.

(3) - Agentes Políticos sem vínculo com área pública, os encargos estão contabilizados nos exclusivamente comissionados, aqueles com vínculo na área pública os encargos estão contabilizados no cargo efetivo da origem.

(4) - Valores de APORTE informados pelo IPAJM.

(5) - A partir do mês de janeiro/2017, o APORTE totalizado na SEGER refere-se as Secretarias e Órgãos em Regime Especial: SECONT; APE; CV; CM; SECTIT; DPE; PGE; SEAG; SEAMA; SECULT; SECOM; SEDES; SETUR; SETOP; SEDURB; SEFAZ; SEG; SEJUS; SEP; SESPORT; SETADES; SEDH E Vice Governadoria.

(6) - Refere-se aos Pensionistas - Pensão Especial a cargo da SEGER.

DESPESAS COM PAGAMENTO DE SERVIDORES DO PODER EXECUTIVO ESTADUAL - ADM. INDIRETA - AUTARQUIAS
ATIVOS, APOSENTADOS E PENSIONISTAS
NOVEMBRO/2017

Em: R\$ 1,00

	ÓRGÃOS	EFETIVOS/CLT			OCUPANTES DE CARGOS COMISSIONADOS						COMPL. APOS.(2)	DT'S (1)	TOTAL ATIVOS	CONTRIB. COMPL. FUNPES (3)	DESPESA TOTAL
		EFETIVOS EXCLUSIVOS (1)	FUNÇÃO GRATIFICADA	SUBTOTAL	EFETIVOS 100% C.C.	EFETIVOS 65%C.C. (2)	REQUISITADOS (2)	EXCLUSIVOS (1)	AGENTES POLÍTICOS	SUBTOTAL	CLT				
AUTARQUIAS	ADERES	-	-	-	-	-	3.697,12	144.557,09	-	148.254,21	-	-	148.254,21	-	148.254,21
	AGERH	248.270,75	-	248.270,75	-	11.396,95	12.834,01	70.097,36	-	94.328,32	-	10.200,82	352.799,89	-	352.799,89
	DER/ES	1.342.883,36	78.903,04	1.421.786,40	-	-	5.776,76	84.020,58	-	108.938,46	3.651.736,31	-	5.182.461,17	1.255.977,29	6.438.438,46
	FAMES	233.582,58	5.816,20	239.398,78	-	-	5.776,76	114.409,60	-	122.424,88	25.195,30	199.048,78	586.067,74	56.326,04	642.393,78
	FAPES	-	-	-	-	-	16.530,43	154.776,60	-	171.307,03	-	-	171.307,03	-	171.307,03
	ESESP	-	-	-	24.176,89	-	6.937,30	55.956,67	-	87.070,86	-	-	87.070,86	-	87.070,86
	IASES	1.511.104,50	37.979,75	1.549.084,25	-	113.943,60	11.724,44	1.067.406,66	-	1.206.867,72	12.904,84	3.369.336,52	6.138.193,33	574.526,47	6.712.719,80
	IEMA	1.617.687,08	63.964,70	1.681.651,78	-	-	6.590,21	4.888,03	-	161.274,85	-	131.246,26	1.974.172,89	1.297,16	1.975.470,05
	USN	607.985,09	26.222,19	634.207,28	-	-	10.857,42	6.380,38	-	143.315,02	31.825,58	-	809.347,88	682.091,96	1.491.439,84
	IDAF	3.171.457,01	39.320,78	3.210.777,79	-	-	10.857,41	6.692,25	-	60.701,58	6.602,40	127.344,68	3.405.426,45	812.886,10	4.218.312,55
	INCAPER	3.445.335,79	47.448,06	3.492.783,85	-	-	2.666,20	41.134,40	-	43.800,60	347.132,49	-	3.883.716,94	1.765.899,22	5.649.616,16
	IOPES	337.234,91	43.622,43	380.857,34	-	-	4.888,03	4.888,03	-	164.815,26	-	136.006,98	681.679,58	-	681.679,58
	PROCON	-	-	-	12.903,75	-	1.492,35	156.520,07	-	170.916,17	-	-	170.916,17	-	170.916,17
	RTV-ES	271.418,25	14.693,92	286.112,17	-	-	-	138.805,87	-	138.805,87	8.723,84	-	433.641,88	338.383,90	772.025,78
	ARSP (4)	134.725,84	-	134.725,84	-	-	8.954,04	57.863,17	-	77.482,00	-	-	212.207,84	-	212.207,84
	DETRAN (4)	1.305.130,02	6.181,38	1.311.311,40	15.040,08	-	28.958,26	8.983,40	-	824.455,56	9.823,48	34.637,57	2.180.228,01	754.310,64	2.934.538,65
	DIO (4)	192.391,26	5.312,40	197.703,66	-	-	1.752,32	106.488,04	-	108.240,36	183.191,27	-	489.135,29	232.427,42	721.562,71
	IPAJM (4)	630.659,15	13.021,73	643.680,88	7.708,04	-	29.287,79	7.126,55	-	180.416,60	-	-	824.097,48	682.531,11	1.506.628,59
	JUCEES (4)	207.339,97	-	207.339,97	8.887,32	-	7.048,62	-	-	124.052,17	-	-	331.392,14	136.634,73	470.226,87
	IPEM (4)	304.028,96	-	304.028,96	-	-	4.888,03	88.915,81	-	99.580,60	-	-	403.609,56	-	403.609,56
	PRODEST	2.205.451,29	3.756,27	2.209.207,56	-	-	59.776,53	3.730,87	-	99.891,86	-	-	2.309.099,42	-	2.309.099,42
	Sub-Total	17.766.685,81	386.242,85	18.152.928,66	82.509,10	320.578,85	126.566,43	3.807.285,60	-	4.336.939,98	4.277.135,51	4.007.821,61	30.774.825,76	7.295.492,04	38.070.317,80
TOTAL DA DIRETA		181.789.928,97	2.375.737,19	184.165.666,16	227.793,56	997.531,83	166.012,01	7.903.770,97	346.303,54	9.641.411,91	592.143,36	47.558.914,10	241.958.135,53	143.576.220,56	385.534.356,09
TOTAL DA INDIRETA		17.766.685,81	386.242,85	18.152.928,66	82.509,10	320.578,85	126.566,43	3.807.285,60	-	4.336.939,98	4.277.135,51	4.007.821,61	30.774.825,76	7.295.492,04	38.070.317,80
TOTAL GERAL		199.556.614,78	2.761.980,04	202.318.594,82	310.302,66	1.318.110,68	292.578,44	11.711.056,57	346.303,54	13.978.351,89	4.869.278,87	51.566.735,71	272.732.961,29	150.871.712,60	423.604.673,89

ESTAGIÁRIOS		1.766.798,00
Fonte: Relatórios SIARHES - Administração Direta e Autarquias.		

Notas:

(1) - Nos valores demonstrados estão incluídos encargos patronais (INSS, IPAJM, FGTS, PREVES e Outros Regimes de Previdência).

(2) - O valor dos encargos patronais estão incluídos nos cargos efetivos da origem.

(3) - Valores de APORTE informados pelo IPAJM.

(4) - Órgãos sem recursos do Tesouro para pagar pessoal.

DEMONSTRATIVO DA FOLHA DE PAGAMENTO DE APOSENTADORIAS E PENSÕES DO REGIME PRÓPRIO DE PREVIDÊNCIA SOCIAL - RPPS - PODER EXECUTIVO
NOVEMBRO/2017

Em: R\$ 1,00

	ÓRGÃOS	APOSENTADOS	PENSÕES	IPAJM	FOLHA TOTAL
ADMINISTRAÇÃO DIRETA	SECONT	163.274,67	63.117,79	-	226.392,46
	APE	49.425,87	-	-	49.425,87
	CASA CIVIL	281.083,36	27.478,24	-	308.561,60
	CASA MILITAR	51.397,06	11.646,73	-	63.043,79
	CBMES	2.465.103,54	191.279,70	-	2.656.383,24
	SECTI	9.805,85	27.675,10	-	37.480,95
	DEFENSORIA PÚBLICA	1.243.020,98	134.410,12	-	1.377.431,10
	PGE	816.382,72	263.436,42	-	1.079.819,14
	POLÍCIA CIVIL	12.412.288,90	3.304.780,86	-	15.717.069,76
	POL. MILITAR	36.627.070,49	10.158.132,29	-	46.785.202,78
	POL. MILITAR -HPM	56.726,89	5.109,15	-	61.836,04
	SEAG	297.019,91	138.262,87	-	435.282,78
	SEAMA	6.073,22	-	-	6.073,22
	SECULT	297.774,84	41.648,05	-	339.422,89
	SECOM	16.410,35	1.899,88	-	18.310,23
	SEDES	16.401,02	-	-	16.401,02
	SETUR	28.506,71	1.440,53	-	29.947,24
	SETOP	74.830,46	4.365,18	-	79.195,64
	SEDU	61.126.527,56	3.115.467,38	-	64.241.994,94
	SEDURB	9.040,98	-	-	9.040,98
	SEFAZ	11.849.838,12	8.454.600,59	-	20.304.438,71
	SEG	61.927,96	16.074,77	-	78.002,73
	SEJUS	974.413,36	104.732,23	-	1.079.145,59
	SEP	25.391,58	28.216,60	-	53.608,18
	SEGER	1.009.485,02	445.804,97	-	1.455.289,99
	SESA	14.960.664,07	1.692.043,49	-	16.652.707,56
	SESP	69.895,67	395.911,43	-	465.807,10
	SESPORT	18.660,40	-	-	18.660,40
	SETADES	201.007,32	15.572,30	-	216.579,62
	SEDH	-	-	-	-
	VICE GOVERNADORIA	10.499,94	-	-	10.499,94
	Total	145.229.948,82	28.643.106,67	-	173.873.055,49

Em: R\$ 1,00

	ÓRGÃOS	APOSENTADOS	PENSÕES	IPAJM	FOLHA TOTAL
AUTARQUIAS	ADERES	-	-	-	-
	AGERH	-	-	-	-
	DER/ES	1.352.163,10	134.480,69	-	1.486.643,79
	FAMES	98.976,17	11.268,90	-	110.245,07
	FAPES	-	-	-	-
	ESESP	-	-	-	-
	IASES	551.300,84	48.376,80	-	599.677,64
	IEMA	20.951,22	7.779,95	-	28.731,17
	IJSN	766.553,85	30.563,21	-	797.117,06
	IDAF	859.014,38	98.983,71	-	957.998,09
	INCAPER	1.916.667,43	128.743,22	-	2.045.410,65
	IOPES	-	-	-	-
	PROCON	-	-	-	-
	RTV-ES	316.372,01	67.073,40	-	383.445,41
	ARSP	-	-	-	-
	DETRAN	886.242,86	63.567,48	-	949.810,34
	DIO	215.557,66	45.648,10	-	261.205,76
	IPAJM	637.955,21	87.248,99	-	725.204,20
	JUCEES	141.735,10	8.961,38	-	150.696,48
	IPEM	749,60	4.232,00	-	4.981,60
	PRODEST	-	-	-	-
	Total	7.764.239,43	736.927,83	-	8.501.167,26

TOTAL FOLHA: APOSENTADOS EFETIVOS E PENSÕES

182.374.222,75

Fonte: Relatórios SIARHES - Administração Direta e Autarquias.

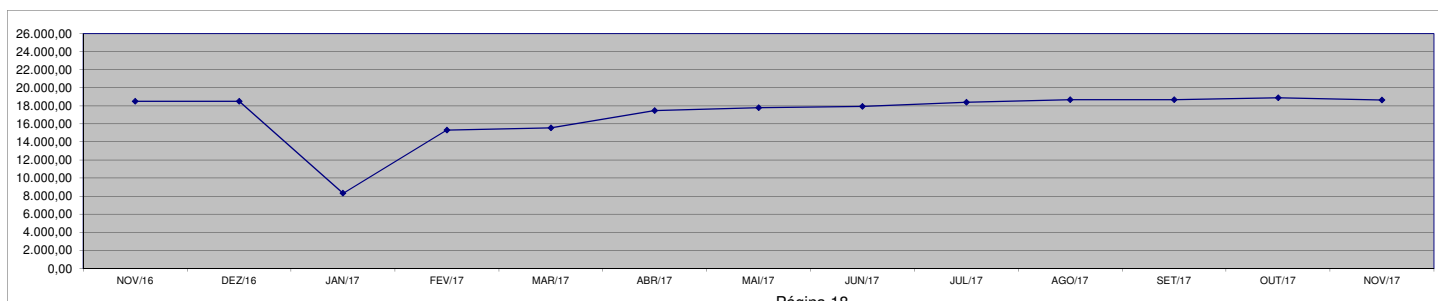
**DEMONSTRATIVO DA EVOLUÇÃO DE CARGOS EM
DESIGNAÇÃO TEMPORÁRIA**

ÓRGÃOS		NOV/16	DEZ/16	JAN/17	FEV/17	MAR/17	ABR/17	MAI/17	JUN/17	JUL/17	AGO/17	SET/17	OUT/17	NOV/17
CASA CIVIL		1	1	-	1	-	-	-	-	-	-	-	-	-
CBMES		12	12	12	12	12	12	12	12	12	12	12	12	12
SECTI		146	144	141	147	151	154	153	172	197	233	245	242	239
PGE		2	2	2	2	2	2	2	2	3	2	2	2	2
SEAG		16	17	18	18	18	17	17	18	18	16	16	18	18
SEAMA		8	8	8	8	7	8	8	8	8	8	8	8	8
SECULT		54	54	55	53	51	52	52	52	52	52	52	52	52
SETUR		1	1	1	1	1	1	1	1	1	1	1	1	1
SETOP		-	-	-	-	-	-	-	-	-	-	-	-	-
SEDU	Adm	2.600	2.619	2.152	2.113	2.065	2.530	2.584	2.505	2.568	2.549	2.634	2.716	2.647
	Mag (1)(2)	10.471	10.422	525	7.558	7.752	9.074	9.336	9.467	9.705	9.936	9.844	9.931	9.934
SEDURB		13	13	14	14	13	12	12	12	12	11	9	9	12
SEFAZ		2	2	2	2	2	2	2	2	2	2	2	2	2
SEG		2	2	2	1	1	2	2	2	2	2	2	1	1
SEJUS		946	1.010	1.075	1.119	1.160	1.170	1.195	1.227	1.286	1.329	1.298	1.325	1.345
SEP		1	1	1	1	1	1	1	1	1	1	1	1	1
SEGER		32	33	33	33	30	31	32	31	32	33	33	33	32
SESA		2.691	2.680	2.777	2.749	2.809	2.908	2.891	2.947	2.996	3.007	3.029	3.026	2.852
SESPORT		1	1	1	1	1	1	1	1	1	1	1	1	1
SETADES		3	3	3	3	3	3	3	5	5	5	5	7	6
SEDH		3	3	3	3	3	4	3	3	3	3	2	2	2
VG		-	-	2	1	2	1	1	1	1	1	1	1	1
SUB TOTAL		17.005	17.028	6.827	13.840	14.084	15.985	16.308	16.469	16.905	17.204	17.197	17.390	17.168
AGERH		-	-	-	-	-	-	-	-	-	-	-	4	4
DETRAN		-	-	9	9	9	9	9	10	19	19	19	19	19
FAMES		58	58	58	56	56	59	58	59	58	58	59	59	59
IASES		1.284	1.259	1.266	1.261	1.265	1.284	1.269	1.269	1.271	1.264	1.266	1.272	1.271
IEMA		67	73	73	69	66	60	60	59	57	53	53	53	50
IDAF		73	73	74	72	71	66	70	70	71	69	71	70	71
IOPES		27	27	26	26	26	26	26	26	25	25	25	25	24
SUB TOTAL		1.509	1.490	1.506	1.493	1.493	1.504	1.492	1.493	1.501	1.488	1.493	1.502	1.498
TOTAL		18.514	18.518	8.333	15.333	15.577	17.489	17.800	17.962	18.406	18.692	18.690	18.892	18.666

Fonte: Relatórios SIARHES - Administração Direta e Autarquias.

Notas: (1) - A redução observada no Magistério deve-se ao encerramento dos contratos de professores em designação temporária tanto na SEDU quanto na FAMES por encerramento de ano letivo.

(2) - Nos meses do ano de 2016 o nº de designados foi transformado em jornada de 25,00 horas quando nos meses de 2017, corresponde ao número real de cargos designados.



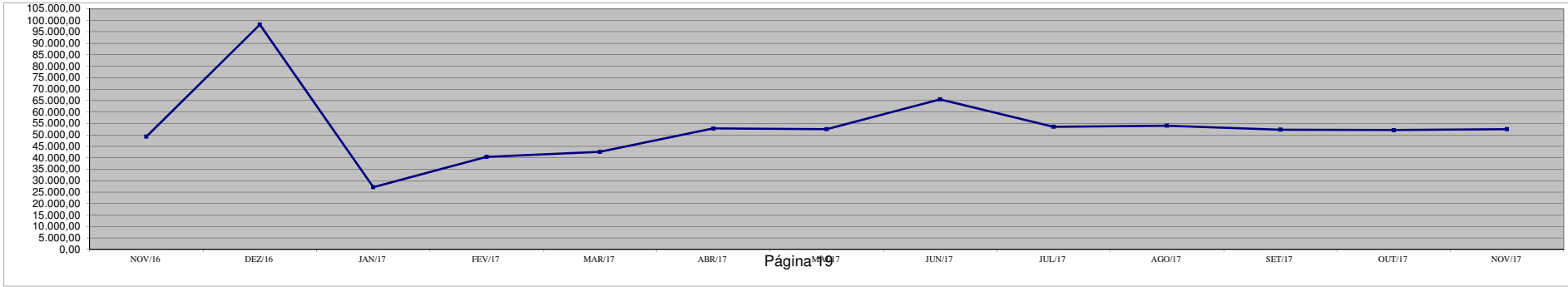
**DEMONSTRATIVO DA EVOLUÇÃO DO VALOR DA FOLHA DE
PAGAMENTO DOS SERVIDORES EM DESIGNAÇÃO TEMPORÁRIA**

R\$ 1.000,00

ÓRGÃOS		NOV/16	DEZ/16	JAN/17	FEV/17	MAR/17	ABR/17	MAI/17	JUN/17	JUL/17	AGO/17	SET/17	OUT/17	NOV/17
CASA CIVIL		2,21	3,57	-	1,79	-	-	-	-	-	-	-	-	-
CBMES		25,14	45,40	25,14	25,84	24,86	25,33	26,38	27,44	26,34	25,85	26,22	25,85	26,22
SECTI		397,08	748,45	648,66	320,81	359,22	479,45	400,13	454,48	592,72	658,35	761,64	762,78	811,43
PGE		4,21	7,54	4,21	4,21	4,21	4,21	4,91	4,21	4,61	5,00	4,30	4,30	4,30
SEAG		59,96	109,91	70,46	63,13	60,05	61,23	59,37	68,57	63,14	63,18	54,08	66,14	64,42
SEAMA		18,38	29,98	16,87	18,78	14,93	19,02	17,04	18,11	17,04	17,78	17,42	18,31	17,59
SECULT		195,07	365,38	197,31	253,05	184,32	184,81	185,94	185,07	184,96	186,52	186,64	186,00	186,00
SETUR		2,10	3,33	2,10	2,10	2,10	3,72	2,10	2,10	2,10	2,15	2,15	2,15	2,15
SETOP		-	-	-	-	-	-	-	-	-	-	-	-	-
SEDU (1)	Adm	3.037,23	4.906,53	2.597,01	2.577,66	2.472,98	3.593,37	3.187,57	4.428,11	3.358,91	3.411,66	3.424,39	3.369,88	3.351,01
	Mag	26.902,55	62.114,37	2.788,21	16.852,36	19.295,34	26.673,34	26.262,32	37.091,34	26.179,15	26.510,72	25.799,27	25.928,45	26.367,22
SEDURB		49,81	78,74	56,64	56,85	50,39	48,41	44,65	46,48	45,26	47,40	35,59	32,54	46,57
SEFAZ		4,21	5,61	4,21	4,21	4,21	4,21	4,21	4,21	4,21	4,30	4,30	4,30	4,30
SEG		4,21	7,71	4,21	4,53	2,10	4,56	4,21	4,21	4,21	4,30	4,30	6,62	2,15
SEJUS		3.036,39	5.176,95	3.689,03	3.819,58	3.977,86	3.874,19	3.972,24	4.131,11	4.312,97	4.405,77	4.318,87	4.438,64	4.639,32
SEP		2,10	3,86	2,10	2,10	2,81	2,10	2,10	2,10	2,10	2,15	2,15	2,15	2,15
SEGER		68,17	122,45	69,43	74,60	65,06	70,71	71,38	67,36	67,12	75,23	68,61	67,87	68,61
SESA		10.580,33	16.865,54	12.173,47	11.554,36	11.298,74	12.875,23	13.471,16	14.110,91	13.759,56	13.565,00	12.622,21	12.137,02	11.941,08
SESPORT		2,10	3,86	2,10	2,10	2,81	2,10	2,10	2,10	2,10	2,15	2,15	2,15	2,15
SETADES		6,29	10,65	6,29	6,29	6,29	6,29	6,29	11,87	10,48	11,40	10,70	13,61	15,74
SEDH		6,36	8,49	3,93	4,63	4,63	7,62	6,80	6,36	6,36	6,51	6,56	5,05	4,34
VG		-	-	12,77	5,23	7,27	2,12	2,12	2,13	2,12	2,17	2,17	2,88	2,17
SUB TOTAL		44.403,91	90.618,32	22.374,17	35.654,19	37.840,16	47.942,03	47.733,02	60.668,29	48.645,48	49.007,61	47.353,72	47.076,70	47.558,91
AGERH		-	-	-	-	-	-	-	-	-	-	-	16,14	12,64
DETRAN		-	-	14,47	20,05	20,03	20,03	20,03	22,92	47,71	43,41	43,22	43,22	43,22
FAMES		238,90	385,79	238,57	235,47	237,04	244,85	240,00	242,37	307,45	265,82	248,97	245,31	245,31
IASES		4.008,07	6.098,95	3.926,27	3.928,01	3.942,82	4.004,01	3.979,27	4.003,53	4.008,07	4.115,12	4.064,69	4.182,62	4.114,56
IEMA		228,23	425,44	230,96	237,32	241,43	207,25	188,38	179,90	186,67	165,46	161,57	156,28	159,78
IDAF		151,86	239,79	160,69	153,89	147,37	148,69	146,86	148,94	153,93	149,93	149,66	151,82	154,93
IOPES		162,48	294,89	173,91	164,09	164,09	164,09	171,36	173,55	173,73	170,23	155,99	160,84	157,45
SUB TOTAL		4.789,53	7.444,87	4.744,86	4.738,81	4.752,79	4.788,92	4.745,91	4.771,21	4.877,56	4.909,98	4.824,09	4.956,21	4.887,89
TOTAL		49.193,45	98.063,19	27.119,03	40.393,00	42.592,95	52.730,95	52.478,93	65.439,49	53.523,04	53.917,58	52.177,81	52.032,92	52.446,80

Fonte: Relatórios SIARHES - Administração Direta e Autarquias.

Observação: Nestes valores de folha de pagamento estão incluídos encargos sociais patronais.



**DEMONSTRATIVO DOS GASTOS COM ESCALA ESPECIAL
POLÍCIAS CIVIL, MILITAR E CORPO DE BOMBEIROS**

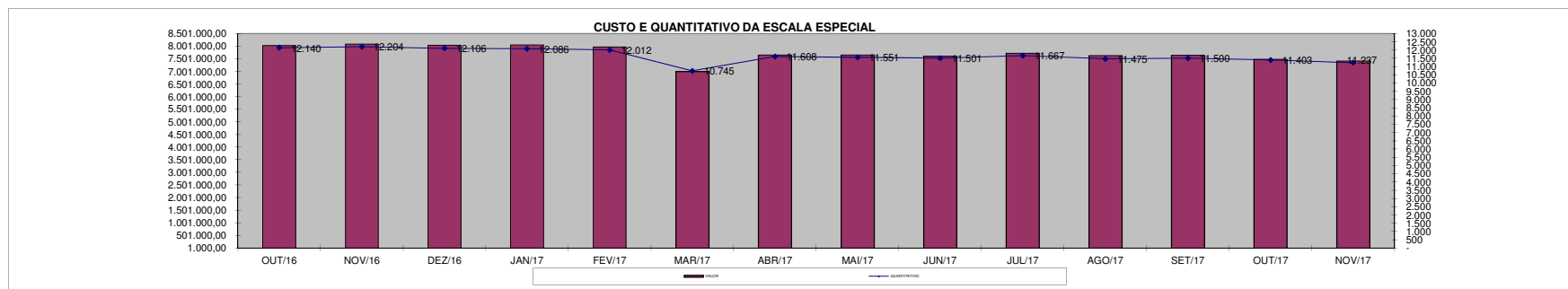
Em R\$ 1,00

Órgãos	out/16		nov/16		dez/16		jan/17		fev/17		mar/17		abr/17	
	Nº Serv.	Valor R\$	Nº Serv.	Valor R\$	Nº Serv.	Valor R\$	Nº Serv.	Valor R\$	Nº Serv.	Valor R\$	Nº Serv.	Valor R\$	Nº Serv.	Valor R\$
Corpo de Bombeiro	1.179	848.444,92	1.189	866.772,79	1.182	858.179,77	1.184	860.598,26	1.184	859.267,71	1.170	840.699,53	1.173	825.408,71
Polícia Civil	2.043	1.530.400,65	2.033	1.514.307,79	2.010	1.497.879,62	1.994	1.491.123,98	1.991	1.494.831,66	1.958	1.444.737,19	2.002	1.456.665,41
Polícia Militar	8.918	5.643.785,80	8.982	5.703.336,65	8.914	5.678.452,83	8.908	5.701.260,30	8.837	5.613.140,75	7.617	4.717.105,00	8.433	5.370.028,17
Total	12.140	8.022.631,37	12.204	8.084.417,23	12.106	8.034.512,22	12.086	8.052.982,54	12.012	7.967.240,12	10.745	7.002.541,72	11.608	7.652.102,29

Em R\$ 1,00

Órgãos	mai/17		jun/17		jul/17		ago/17		set/17		out/17		nov/17	
	Nº Serv.	Valor R\$	Nº Serv.	Valor R\$	Nº Serv.	Valor R\$	Nº Serv.	Valor R\$	Nº Serv.	Valor R\$	Nº Serv.	Valor R\$	Nº Serv.	Valor R\$
Corpo de Bombeiro	1.160	853.066,24	1.153	836.376,70	1.154	842.630,64	1.150	839.486,42	1.134	827.826,76	1.140	832.576,23	1.129	836.976,15
Polícia Civil	1.992	1.480.124,38	1.982	1.461.490,59	1.992	1.477.051,17	1.981	1.459.060,51	1.982	1.538.981,92	1.990	1.491.467,82	1.970	1.456.893,03
Polícia Militar	8.399	5.322.164,04	8.366	5.305.091,12	8.521	5.403.032,04	8.344	5.333.639,47	8.384	5.274.758,97	8.273	5.152.307,39	8.138	5.120.698,75
Total	11.551	7.655.354,66	11.501	7.602.958,41	11.667	7.722.713,85	11.475	7.632.186,40	11.500	7.641.567,65	11.403	7.476.351,44	11.237	7.414.567,93

Fonte: Relatórios SIARHES - Administração Direta



DEMONSTRATIVO DO CUSTO DO AUXÍLIO ALIMENTAÇÃO PAGO EM FOLHA

Em R\$ 1,00

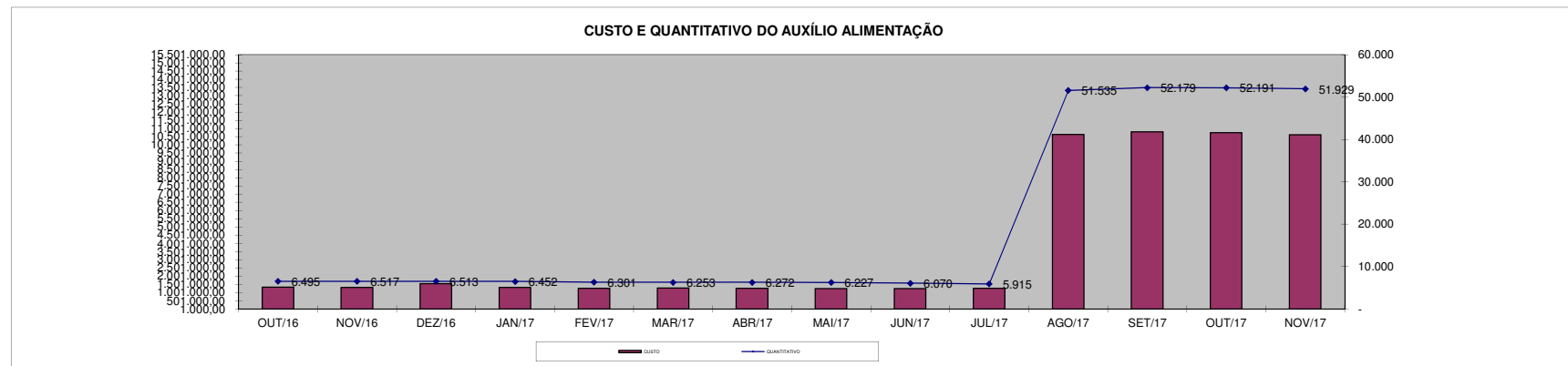
Especificação	out/16		nov/16		dez/16		jan/17		fev/17		mar/17		abr/17	
	Nº Serv.	Valor	Nº Serv.	Valor	Nº Serv.	Valor	Nº Serv.	Valor	Nº Serv.	Valor	Nº Serv.	Valor	Nº Serv.	Valor
Adm. Direta	5.349	1.110.688,14	5.374	1.097.799,21	5.370	1.310.254,72	5.319	1.092.089,55	5.197	1.043.250,13	5.149	1.064.120,77	5.170	1.046.818,67
Civil	4.830	1.014.649,06	4.864	1.006.879,33	4.860	1.218.784,58	4.814	995.286,62	4.723	990.925,32	4.682	976.071,39	4.760	994.948,46
Militar	519	96.039,08	510	90.919,88	510	91.470,14	505	96.802,93	474	52.324,81	467	88.049,38	410	51.870,21
Adm. Indireta	1.146	206.883,28	1.143	208.572,82	1.143	226.660,97	1.133	204.080,35	1.104	202.606,78	1.104	201.062,52	1.102	199.998,46
Total Geral	6.495	1.317.571,42	6.517	1.306.372,03	6.513	1.536.915,69	6.452	1.296.169,90	6.301	1.245.856,91	6.253	1.265.183,29	6.272	1.246.817,13

Em R\$ 1,00

Especificação	mai/17		jun/17		jul/17		ago/17 (1)		set/17 (1)		out/17 (1)		nov/17 (1)	
	Nº Serv.	Valor	Nº Serv.	Valor	Nº Serv.	Valor	Nº Serv.	Valor	Nº Serv.	Valor	Nº Serv.	Valor	Nº Serv.	Valor
Adm. Direta	5.128	1.024.709,65	4.966	1.033.609,96	4.805	1.041.522,65	46.798	9.538.877,23	47.416	9.699.008,40	47.438	9.621.570,85	47.196	9.523.736,69
Civil	4.732	981.824,34	4.582	967.324,58	4.440	995.140,90	36.277	7.018.357,23	36.908	7.197.599,97	37.003	7.148.187,76	36.791	7.091.645,59
Militar	396	42.885,31	384	66.285,38	365	46.381,75	10.521	2.520.520,00	10.508	2.501.408,43	10.435	2.473.383,09	10.405	2.432.091,10
Adm. Indireta	1.099	203.557,28	1.104	201.721,91	1.110	202.064,07	4.737	1.091.569,42	4.763	1.082.072,74	4.753	1.110.869,42	4.733	1.081.057,83
Total Geral	6.227	1.228.266,93	6.070	1.235.331,87	5.915	1.243.586,72	51.535	10.630.446,65	52.179	10.781.081,14	52.191	10.732.440,27	51.929	10.604.794,52

Fonte: Relatórios SIARHES - Administração Direta e Autarquias (inclui pagamentos retroativos).

Nota: (1) A partir deste mês de agosto/2017, de acordo Lei nº 10.723/2017 - D.O. 15/08/17 todos os servidores ativos passaram a receber o auxílio alimentação no valor de R\$ 220,00 proporcional a carga horária.



DEMONSTRATIVO DO QUANTITATIVO E DOS GASTOS COM ESTAGIÁRIOS - ADM. DIRETA

Em R\$ 1,00

Órgãos	out/2016		nov/2016		dez/2016		jan/2017		fev/2017		mar/2017		abr/2017	
	Quant.	Valor	Quant.	Valor	Quant.	Valor	Quant.	Valor	Quant.	Valor	Quant.	Valor	Quant.	Valor
SECONT	15	7.719,82	12	6.845,16	13	7.130,36	14	8.005,04	12	6.826,15	13	7.035,30	13	7.301,50
Casa Civil	10	5.704,30	10	5.704,30	10	5.495,14	8	4.791,61	10	6.540,94	10	5.704,30	10	5.704,30
Casa Militar	7	3.993,01	7	3.993,01	7	3.993,01	6	3.422,58	6	3.422,58	6	3.422,58	6	3.422,58
PGE	102	57.385,26	99	54.000,70	96	53.221,11	86	47.041,44	94	50.901,36	102	57.004,97	109	62.367,00
SEAG	9	5.133,87	9	5.133,87	9	4.943,73	7	3.993,01	8	4.734,57	8	4.563,44	9	5.495,14
SEAMA	7	4.022,58	7	4.022,58	7	4.022,58	6	3.566,24	6	3.452,15	5	2.319,75	4	2.281,72
SECULT	57	32.096,20	55	30.993,36	52	28.293,33	50	28.692,64	51	29.225,03	52	29.244,04	55	30.689,13
SEGER	60	32.723,67	58	31.849,00	57	30.163,22	52	31.620,85	60	36.051,18	60	40.861,80	57	31.240,54
SECOM	11	6.274,73	11	6.255,72	11	6.274,73	9	5.133,87	10	5.704,30	10	5.152,88	8	4.563,44
SEDU	1.206	690.094,02	1.222	706.933,92	1.211	688.635,40	640	359.047,59	634	349.821,63	584	332.712,80	550	308.735,72
SEDURB	18	10.267,74	18	10.267,74	18	9.164,90	17	10.743,09	16	8.993,78	16	9.126,88	16	9.126,88
SEFAZ	104	56.624,70	104	56.016,19	99	53.715,49	80	45.254,13	83	47.079,50	79	42.135,76	72	39.892,07
SEG	23	13.119,89	25	14.032,57	25	13.918,49	19	11.731,85	19	10.172,67	19	10.838,17	19	10.838,17
SEJUS	125	69.003,01	119	67.253,70	121	66.322,01	108	59.705,01	109	61.511,37	114	63.659,99	119	64.382,54
SEP	20	11.408,60	20	11.408,60	20	11.408,60	18	10.267,74	20	10.058,58	18	10.457,88	18	10.096,61
SETADES	47	26.620,07	47	26.810,21	47	25.897,52	40	21.885,50	45	24.965,82	44	24.623,56	44	24.794,69
SEDES	19	10.838,17	19	10.838,17	16	8.974,77	18	12.226,23	19	10.571,97	18	10.267,74	19	10.343,80
SETUR	11	6.274,73	11	6.274,73	12	6.997,27	11	6.217,69	8	4.012,02	7	3.993,01	10	6.065,57
SETOP	7	3.993,01	7	3.745,82	6	3.422,58	8	5.324,02	8	4.563,44	8	4.563,44	8	4.563,44
SECTI	16	9.221,95	17	9.982,52	18	9.221,95	21	13.804,42	24	13.766,38	24	13.329,05	24	13.272,00
SESA	214	258.562,18	206	254.652,62	202	250.184,25	167	233.592,06	186	246.020,88	192	249.889,82	196	251.396,17
SESP	42	24.044,67	41	23.417,20	39	21.325,62	30	20.412,95	42	23.512,28	41	23.417,20	44	25.984,13
SESPORT	55	28.844,73	52	30.080,67	48	25.954,57	41	22.683,71	41	23.729,89	39	21.619,29	38	21.410,14
APE	8	4.563,44	8	4.563,44	8	4.563,44	9	5.704,30	9	5.133,87	8	4.563,44	12	6.464,88
Defensoria Pública	466	276.942,58	457	269.942,58	446	268.856,79	421	260.703,12	419	251.651,99	422	266.221,72	456	294.521,72
Polícia Civil	183	103.209,78	176	100.395,68	175	93.683,63	118	68.337,52	148	94.938,59	150	89.272,31	152	85.697,61
Polícia Militar - HPM	11	13.816,00	9	12.628,00	-	-	-	-	-	-	-	-	-	-
Polícia Militar	178	99.711,22	181	100.566,81	177	97.372,40	148	81.609,55	142	77.901,72	139	77.996,83	146	82.541,23
CBMES	43	22.703,12	41	24.300,31	40	22.322,82	35	20.345,37	44	25.707,39	48	27.570,76	47	26.905,28
SEDH	5	2.852,15	5	2.852,15	5	2.852,15	5	2.852,15	5	2.852,15	6	3.422,58	6	3.422,58
Vice-Governadoria	4	2.281,72	4	2.281,72	4	2.281,72	5	2.852,15	6	3.555,68	5	2.852,15	6	3.327,51
TOTAL DA DIRETA	3.083	1.900.050,92	3.057	1.898.043,05	2.999	1.830.613,58	2.197	1.411.567,43	2.284	1.447.379,86	2.247	1.447.843,44	2.273	1.456.848,09

Em R\$ 1,00

Órgãos	mai/2017		jun/17		jul/17		ago/17		set/17		out/17		nov/17	
	Quant.	Valor	Quant.	Valor	Quant.	Valor	Quant.	Valor	Quant.	Valor	Quant.	Valor	Quant.	Valor
SECONT	13	7.415,59	15	8.993,77	16	8.651,53	15	7.909,96	15	8.347,29	15	8.556,45	16	8.385,31
Casa Civil	10	5.704,30	10	5.552,19	9	5.247,95	12	6.693,05	13	7.358,55	13	7.415,59	13	7.415,59
Casa Militar	6	3.422,58	5	2.852,15	5	2.852,15	8	4.468,37	8	4.563,44	8	4.563,44	8	4.563,44
PGE	114	63.488,86	115	63.203,64	112	63.488,87	113	63.469,84	113	62.656,43	113	63.512,08	109	60.915,56
SEAG	9	5.133,87	8	4.563,44	8	4.563,44	8	4.050,05	7	3.764,84	6	3.208,49	8	5.285,99
SEAMA	4	2.281,72	3	1.711,29	3	1.711,29	4	2.528,91	4	2.281,72	5	2.719,05	5	2.852,15
SECULT	56	31.316,61	57	32.210,28	57	31.411,68	60	32.419,42	56	30.023,63	55	30.841,25	56	32.305,35
SEGER	55	31.145,48	60	34.111,73	63	36.450,48	58	32.590,56	62	34.758,19	65	28.578,55	68	39.644,88
SECOM	9	5.400,07	10	5.837,40	10	5.894,44	10	5.685,29	10	5.723,31	11	6.388,82	11	6.274,73
SEDU	526	294.741,17	504	275.344,85	476	264.033,61	379	214.101,39	353	193.137,16	325	175.711,46	296	166.901,22
SEDURB	16	9.126,88	16	9.126,88	16	9.126,88	16	9.126,88	16	8.936,74	15	8.556,45	13	7.225,45
SEFAZ	69	39.036,43	69	38.808,25	73	40.918,87	77	43.162,53	77	42.135,77	79	43.828,05	77	42.687,18
SEG	20	11.294,51	20	11.408,60	25	12.663,55	21	11.979,03	21	11.762,94	21	11.979,03	22	12.454,39
SEJUS	122	68.261,47	125	69.649,52	134	73.889,71	152	77.958,78	144	80.012,31	155	85.545,52	161	91.420,91
SEP	17	9.697,31	20	11.218,45	20	10.610,00	18	10.210,69	18	10.438,87	19	10.571,97	19	10.838,17
SETADES	45	24.813,70	46	26.296,82	50	28.046,13	52	28.065,15	51	27.970,08	51	28.692,61	48	27.342,61
SEDES	18	10.191,68	18	9.678,30	17	9.697,31	20	11.541,70	20	11.066,34	21	11.104,38	21	11.142,40
SETUR	10	5.704,30	11	5.837,39	11	6.274,73	12	6.712,06	12	6.636,00	12	7.054,32	12	6.388,82
SETOP	9	4.601,47	8	4.563,44	8	4.563,44	9	5.133,87	9	5.133,87	9	4.886,68	10	6.046,56
SECTI	25	14.146,67	25	13.728,35	23	12.264,24	23	12.910,73	26	15.458,66	26	14.469,91	25	14.526,95
SESA	161	92.789,92	220	266.615,55	225	260.752,28	169	93.930,82	216	261.821,02	221	262.657,66	225	267.506,31
SESP	49	28.075,71	49	27.334,16	50	27.942,60	49	28.265,85	51	29.539,82	54	30.908,85	54	31.251,11
SESPORT	42	24.775,67	47	27.380,62	53	31.373,64	62	34.853,27	64	35.765,98	64	36.830,77	68	39.606,86
APE	12	6.845,16	13	6.864,17	11	6.274,73	11	6.274,73	12	6.788,12	11	6.274,73	11	6.103,60
Defensoria Pública	478	292.998,06	472	279.476,50	470	279.251,29	472	281.031,29	470	293.131,29	471	285.591,29	467	284.411,29
Polícia Civil	168	98.684,41	172	98.228,01	176	99.730,16	188	107.202,76	189	107.297,88	187	104.521,80	185	105.320,39
Polícia Militar-HPM	-	-	-	-	-	-	-	-	-	-	-	-	-	-
Polícia Militar	168	91.763,30	177	97.790,70	178	96.706,94	160	89.842,77	172	95.090,73	184	102.221,05	192	107.792,25
CBMES	48	27.304,59	49	28.274,31	49	27.932,06	51	26.391,88	49	27.114,45	48	27.057,40	47	26.810,21
SEDH	11	6.274,73	13	6.788,11	13	7.510,66	15	9.088,85	15	8.556,45	14	7.986,02	13	7.415,59
Vice-Governadoria	6	3.422,58	6	3.422,58	6	3.175,39	7	3.574,70	7	3.993,01	7	3.993,01	7	3.993,01
TOTAL DA DIRETA	2.296	1.319.858,80	2.363	1.476.871,45	2.367	1.473.010,05	2.251	1.271.175,18	2.280	1.441.264,89	2.285	1.426.326,71	2.267	1.444.828,28

Fonte: Relatórios SIARHES - Administração Direta e Autarquias.

DEMONSTRATIVO DO QUANTITATIVO E DOS GASTOS COM ESTAGIÁRIOS - AUTARQUIAS

Órgãos	out/2016		nov/2016		dez/2016		jan/2017		fev/2017		mar/2017		abr/2017	
	Quant.	Valor	Quant.	Valor	Quant.	Valor	Quant.	Valor	Quant.	Valor	Quant.	Valor	Quant.	Valor
IDURB	-	-	-	-	-	-	-	-	-	-	-	-	-	-
ARSI	-	-	-	-	-	-	-	-	-	-	-	-	-	-
ADERES	5	2.852,15	4	2.281,72	4	1.939,46	6	4.620,48	7	3.859,91	7	3.993,01	7	3.897,94
AGERH	10	5.704,30	10	5.704,30	10	5.019,78	7	4.354,29	9	5.171,90	9	5.133,87	9	5.133,87
ARSP	10	5.704,30	10	5.704,30	9	5.133,87	10	5.704,30	10	5.704,30	10	5.343,03	10	5.590,21
DER	36	19.984,06	35	19.679,83	35	19.223,49	28	15.819,93	30	16.143,16	29	16.960,79	33	18.710,10
DETRAN	106	60.940,93	104	59.134,58	107	60.560,63	99	58.697,28	103	60.450,73	103	58.469,09	105	59.495,84
DIO	13	7.605,73	13	7.415,59	13	6.940,23	8	5.076,83	11	6.274,73	12	6.502,90	11	6.274,73
FAMES	4	2.281,72	4	2.281,72	4	1.844,39	5	3.327,51	5	2.852,15	5	2.852,15	6	3.346,52
FAPES	22	12.739,60	22	11.883,96	18	9.925,48	18	11.066,35	19	11.180,43	19	10.838,17	20	11.047,33
ESESP	6	3.422,58	7	3.517,65	6	3.422,58	6	3.422,58	6	3.422,58	6	3.422,58	6	3.422,58
IASES	39	22.037,62	38	21.676,34	38	21.200,98	35	19.660,83	34	19.109,40	31	17.188,96	32	17.873,48
IDAF	37	21.048,86	36	20.307,30	35	19.413,63	35	20.896,76	37	21.105,91	39	22.360,85	40	22.056,61
IEMA	56	32.837,75	60	35.100,44	60	32.552,53	61	40.861,82	59	33.294,10	58	32.438,45	55	30.536,43
INCAPER	18	9.526,18	16	9.126,88	16	8.708,57	13	6.369,80	14	7.700,81	14	7.986,02	14	7.890,95
IOPES	16	9.126,88	16	8.917,73	16	8.594,48	12	6.845,16	14	7.890,95	13	7.415,59	13	7.415,59
IPAUM	42	23.958,06	42	23.920,04	43	22.531,99	43	21.239,05	41	22.950,30	39	21.296,05	41	23.482,69
USN	19	11.380,09	20	11.218,46	19	10.838,17	18	9.202,94	15	8.480,38	14	7.986,02	17	10.096,61
IPEM	4	2.281,72	4	2.281,72	4	2.281,72	4	2.281,72	4	2.281,72	3	1.711,29	3	1.711,29
PROCON	19	10.838,17	19	10.172,67	16	8.613,49	13	7.415,59	14	7.986,02	18	8.879,69	17	9.697,31
PRODEST	23	12.910,73	22	12.549,46	23	12.777,63	22	12.549,46	23	12.378,33	21	11.979,03	20	11.199,44
JUCEES	21	11.979,03	21	11.104,36	18	9.697,31	23	12.568,48	24	12.986,79	24	13.690,32	24	13.157,92
RTV-ES	26	13.785,39	24	13.481,16	22	12.150,16	21	12.188,19	20	11.579,73	20	11.408,60	21	11.712,83
SUPIN	-	-	-	-	-	-	-	-	-	-	-	-	-	-
TOTAL DA INDIRETA	532	302.945,85	527	297.460,21	516	283.370,57	487	284.169,35	499	282.804,33	494	277.856,46	504	283.750,27

Órgãos	mai/2017		jun/2017		jul/2017		ago/2017		set/2017		out/2017		nov/2017	
	Quant.	Valor	Quant.	Valor	Quant.	Valor	Quant.	Valor	Quant.	Valor	Quant.	Valor	Quant.	Valor
IDURB	-	-	-	-	-	-	-	-	-	-	-	-	-	-
ARSI	-	-	-	-	-	-	-	-	-	-	-	-	-	-
ADERES	6	3.422,58	6	3.422,58	6	3.422,58	6	3.422,58	5	2.852,15	6	3.156,38	6	3.118,35
AGERH	10	5.609,23	9	4.981,76	8	4.563,44	11	5.780,36	12	6.597,97	12	6.845,16	12	6.312,76
ARSP	10	5.704,30	10	5.647,26	13	6.959,25	12	6.464,88	13	7.586,72	13	7.415,59	13	7.415,59
DER	32	18.253,76	35	20.763,64	37	21.105,91	37	20.231,26	40	22.703,13	40	22.455,93	40	23.159,46
DETRAN	106	60.503,61	114	64.553,64	111	61.587,43	111	63.945,20	115	67.687,59	119	69.030,16	118	67.462,86
DIO	11	6.274,73	11	6.274,73	11	6.027,54	11	6.201,13	10	5.419,08	10	5.704,30	11	6.274,73
FAMES	6	3.080,32	5	2.490,88	5	2.852,15	4	2.186,65	4	2.053,55	4	2.281,72	4	2.281,72
FAPES	19	10.629,47	18	9.906,47	17	9.450,12	21	11.199,45	25	13.291,02	24	13.557,22	24	12.815,66
ESESP	6	3.422,58	6	3.422,58	6	3.422,58	5	2.433,83	6	3.308,50	7	3.993,01	7	3.612,72
IASES	36	20.839,71	37	20.415,53	33	18.329,82	38	21.904,51	39	22.474,95	39	22.570,01	41	23.539,75
IDAF	38	21.676,34	41	22.912,26	39	22.208,74	38	21.505,20	40	22.874,26	43	24.148,20	43	24.129,19
IEMA	53	29.643,35	53	29.567,28	51	27.513,75	47	26.658,09	53	31.050,42	52	29.662,36	54	31.012,37
INCAPER	15	8.955,75	15	8.480,39	16	8.461,38	18	9.583,22	17	9.697,31	18	9.754,36	17	9.545,20
IOPES	15	8.556,45	16	8.993,78	17	9.031,81	19	8.993,78	17	9.906,47	17	9.697,31	17	9.697,31
IPAUM	45	25.155,95	46	25.688,35	44	24.794,69	45	25.555,26	45	25.536,25	45	25.403,15	45	24.509,48
USN	18	10.267,74	20	11.655,78	19	10.648,03	17	9.583,22	20	11.237,48	20	11.332,54	20	11.123,38
IPEM	4	1.996,50	5	2.852,15	5	2.852,15	5	3.650,75	6	3.574,70	9	5.057,81	8	4.563,44
PROCON	17	9.221,95	20	11.522,67	20	11.446,63	17	9.450,12	18	10.343,79	21	11.731,85	20	11.408,60
PRODEST	26	14.089,61	25	14.260,75	26	14.203,71	24	13.690,32	27	15.078,37	27	15.401,61	28	15.972,04
JUCEES	23	13.119,89	25	14.108,63	26	14.641,03	25	13.195,94	24	13.538,21	27	13.690,32	26	15.002,31
RTV-ES	22	12.796,65	22	12.549,46	21	11.142,40	17	9.526,18	19	10.971,27	19	9.868,44	17	9.012,80
SUPIN	-	-	-	-	-	-	-	-	-	-	-	-	-	-
TOTAL DA INDIRETA	518	293.220,01	539	304.470,57	531	294.665,14	528	295.161,93	555	317.783,19	572	322.757,43	571	321.969,72

Fonte: Relatórios SIARHES - Administração Direta e Autarquias.

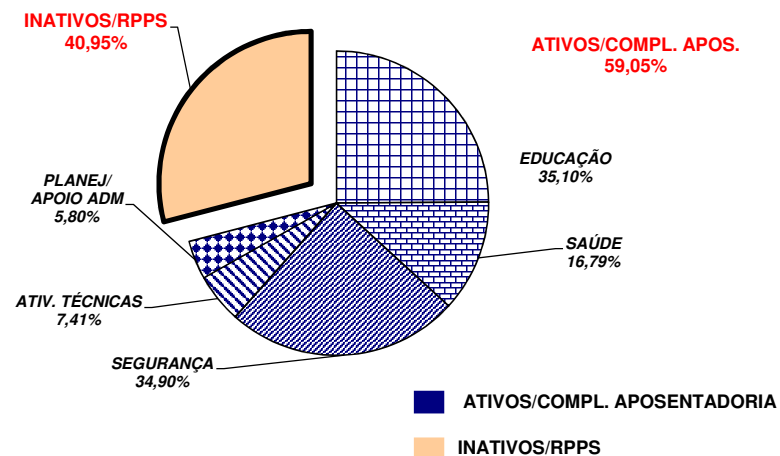
	out/16		nov/16		dez/16		jan/17		fev/17		mar/17		abr/17	
TOTAL GERAL	3.615	2.202.996,77	3.584	2.195.503,26	3.515	2.113.984,15	2.684	1.695.736,78	2.783	1.730.184,19	2.741	1.725.699,90	2.777	1.740.598,36
	mai/17		jun/17		jul/17		ago/17		set/17		out/17		nov/17	
TOTAL GERAL	2.814	1.613.078,81	2.902	1.781.342,02	2.898	1.767.675,19	2.779	1.566.337,11	2.835	1.759.048,08	2.857	1.749.084,14	2.838	1.766.798,00

**DEMONSTRATIVO DO QUANTITATIVO E DA DISTRIBUIÇÃO DA FOLHA DE PAGAMENTO COM PESSOAL DO PODER EXECUTIVO
NAS ÁREAS DE EDUCAÇÃO, SAÚDE, SEGURANÇA PÚBLICA E OUTROS
NOVEMBRO/2017**

Demonstrativo do Número de Servidores

ESPECIFICAÇÃO	DADOS MÊS NOVEMBRO/17	%	MÉDIA MENSAL DEZ/16 A NOV/17	%
1 - ATIVOS/COMPL. APOSENTADORIA	53.795	58,77	53.261	59,05
EDUCAÇÃO (1)	19.755	36,72	18.695	35,10
SAÚDE (2)	8.708	16,19	8.943	16,79
SEGURANÇA (3)	18.340	34,09	18.587	34,90
OUTROS ATIV. TÉCNICAS (4)	3.877	7,21	3.947	7,41
OUTROS PLANEJ./APOIO ADM. (5)	3.115	5,79	3.089	5,80
2 - INATIVOS/RPPS	37.733	41,23	36.928	40,95
TOTAL	91.528	100,00	90.188	100,00

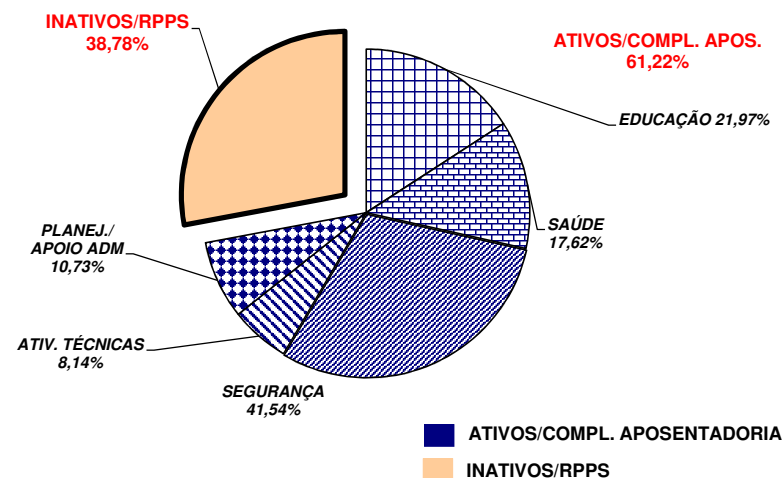
Fonte: Relatórios SIARHES - Administração Direta e Autarquias.



Demonstrativo dos Gastos

ESPECIFICAÇÃO	DADOS MÊS NOVEMBRO/17	%	MÉDIA MENSAL DEZ/16 A NOV/17	%
1 - ATIVOS/COMPL. APOSENTADORIA	272.732,96	59,93	279.483,21	61,22
EDUCAÇÃO (1)	59.067,02	21,66	61.409,90	21,97
SAÚDE (2)	46.528,35	17,06	49.250,92	17,62
SEGURANÇA (3)	115.191,07	42,24	116.088,25	41,54
OUTROS ATIV. TÉCNICAS (4)	22.062,49	8,09	22.747,84	8,14
OUTROS PLANEJ./APOIO ADM. (5)	29.884,03	10,96	29.986,29	10,73
2 - INATIVOS/RPPS	182.374,22	40,07	177.021,35	38,78
TOTAL	455.107,18	100,00	456.504,56	100,00

Fonte: Relatórios SIARHES - Administração D



Notas:

(1) - Inclui SEDU CLT/Estatutário/DTA e DTM.

(2) - Inclui SESA - Efetivos, Comissionados e Contratados Temporários

(3) - Inclui PM/PC - Administrativos e Policiais; CBMES; HPM, SESP; SEJUS e IASES

(4) - Inclui SEAG; SEAMA; SECULT; SEDH; SETADES; SEDES;SETUR; SEDURB; SETOP; SESPORT; ADERES; AGERH; DER/ES; FAMES; ESESP; IEMA; IDAF; INCAPER, IOPES, DETRAN, IDURB e ARSI.

(5) - Inclui SECONT; APE; ASPE; SEG; Casa Civil; Vice Governadoria; Casa Militar; SECTI; Defensoria Pública; PGE; SEP; SEGER; Previdência Complementar; Pensões Especiais; SECOM; SEFAZ; FAPES; IJSN; RTV-ES; DIO; IPAJM; PROCON; PRODEST; IPEM; JUCEES e SUPPIN

**DEMONSTRATIVO DA CONTRIBUIÇÃO PATRONAL E DOS SERVIDORES, DO
PODER EXECUTIVO, PARA O REGIME PRÓPRIO DE PREVIDÊNCIA SOCIAL - RPPS**

Em R\$ 1,00

ESPECIFICAÇÃO	MESES						
	OUTUBRO/2016	NOVEMBRO/2016	DEZEMBRO/2016	JANEIRO/2017	FEVEREIRO/2017	MARÇO/2017	ABRIL/2017
FF/Fundo Financeiro	32.704.311,18	31.798.085,47	31.962.751,23	31.632.758,26	30.371.104,83	30.897.554,06	30.375.334,73
Contribuição Servidores	13.605.061,98	13.283.928,51	13.324.498,05	13.200.235,77	12.349.088,62	12.762.865,23	12.650.246,31
Contribuição Patronal	19.099.249,20	18.514.156,96	18.638.253,18	18.432.522,49	18.022.016,21	18.134.688,83	17.725.088,42
FP/Fundo Previdenciário	22.224.376,56	22.018.209,51	22.650.892,39	22.748.857,16	22.815.937,37	22.830.891,16	23.162.318,44
Contribuição Servidores	7.410.588,68	7.341.995,51	7.552.910,43	7.699.189,66	7.709.561,55	7.720.549,72	7.826.748,58
Contribuição Patronal	14.813.787,88	14.676.214,00	15.097.981,96	15.049.667,50	15.106.375,82	15.110.341,44	15.335.569,86
Total	54.928.687,74	53.816.294,98	54.613.643,62	54.381.615,42	53.187.042,20	53.728.445,22	53.537.653,17

ESPECIFICAÇÃO	MESES						
	MAIO/2017	JUNHO/2017	JULHO/2017	AGOSTO/2017	SETEMBRO/2017	OUTUBRO/2017	NOVEMBRO/2017
FF/Fundo Financeiro	30.407.684,89	29.433.274,30	29.976.578,33	29.499.256,46	29.047.077,53	29.039.968,66	28.471.677,78
Contribuição Servidores	12.698.570,58	12.386.637,02	12.584.607,69	12.409.592,27	12.273.126,01	12.263.333,46	12.074.858,46
Contribuição Patronal	17.709.114,31	17.046.637,28	17.391.970,64	17.089.664,19	16.773.951,52	16.776.635,20	16.396.819,32
FP/Fundo Previdenciário	23.247.238,30	23.068.274,82	23.165.912,01	23.151.007,67	23.096.427,27	23.089.845,29	22.848.866,02
Contribuição Servidores	7.858.262,78	7.795.663,06	7.832.281,95	7.827.012,37	7.806.048,99	7.798.509,65	7.721.869,06
Contribuição Patronal	15.388.975,52	15.272.611,76	15.333.630,06	15.323.995,30	15.290.378,28	15.291.335,64	15.126.996,96
Total	53.654.923,19	52.501.549,12	53.142.490,34	52.650.264,13	52.143.504,80	52.129.813,95	51.320.543,80

Fonte: Relatórios SIARHES - PRO2722R da Administração Direta e Autarquias.

Obs.: A partir de jan/10, com a edição da L.C. nº 539/2009, deixou de ser devida a parcela de IPAJM patronal dos aposentados e pensionistas.

**DEMONSTRATIVO DA CONTRIBUIÇÃO PATRONAL E DOS SERVIDORES, DO
PODER EXECUTIVO, PARA O INSTITUTO NACIONAL DO SEGURO SOCIAL - INSS**

Em R\$ 1,00

ESPECIFICAÇÃO	MESES						
	OUTUBRO/2016	NOVEMBRO/2016	DEZEMBRO/2016	JANEIRO/2017	FEVEREIRO/2017	MARÇO/2017	ABRIL/2017
<i>INSS - Contribuição Servidores</i>	<i>5.690.780,23</i>	<i>4.917.132,58</i>	<i>7.122.941,39</i>	<i>3.032.773,92</i>	<i>3.951.593,83</i>	<i>4.173.550,38</i>	<i>4.941.019,77</i>
<i>INSS - Contribuição Patronal</i>	<i>11.988.305,17</i>	<i>10.536.475,38</i>	<i>16.169.215,12</i>	<i>6.604.625,35</i>	<i>9.081.824,22</i>	<i>9.283.093,31</i>	<i>10.813.246,23</i>
Total	17.679.085,40	15.453.607,96	23.292.156,51	9.637.399,27	13.033.418,05	13.456.643,69	15.754.266,00

ESPECIFICAÇÃO	MESES						
	MAIO/2017	JUNHO/2017	JULHO/2017	AGOSTO/2017	SETEMBRO/2017	OUTUBRO/2017	NOVEMBRO/2017
<i>INSS - Contribuição Servidores</i>	<i>5.212.064,78</i>	<i>5.960.203,75</i>	<i>5.000.649,95</i>	<i>5.352.860,74</i>	<i>5.394.985,38</i>	<i>5.404.152,60</i>	<i>5.411.502,19</i>
<i>INSS - Contribuição Patronal</i>	<i>11.357.289,05</i>	<i>12.828.317,07</i>	<i>10.883.616,54</i>	<i>11.367.934,52</i>	<i>11.481.427,73</i>	<i>11.541.948,88</i>	<i>11.592.315,26</i>
Total	16.569.353,83	18.788.520,82	15.884.266,49	16.720.795,26	16.876.413,11	16.946.101,48	17.003.817,45

Fonte: Relatórios SIARHES - PRO0546R da Administração Direta e Autarquias.

Obs.: Da contribuição patronal estão deduzidos os valores dos benefícios previdenciários de Salário Família e Salário Maternidade.